

**Администрация городского округа город Уфа
Республики Башкортостан**



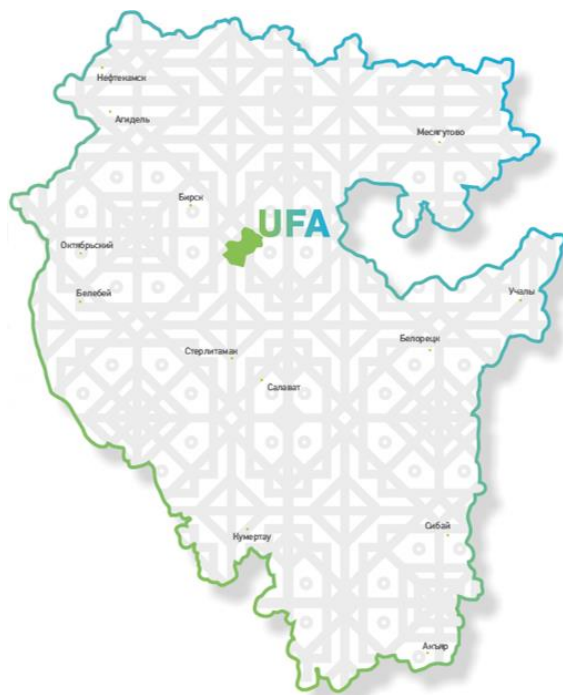
БЮДЖЕТ ДЛЯ ГРАЖДАН

в ходе проведения публичных слушаний по проекту

**решения Совета городского округа город Уфа
Республики Башкортостан**

**«О бюджете городского округа город Уфа
Республики Башкортостан на 2022 год
и на плановый период 2023 и 2024 годов»**

УВАЖАЕМЫЕ УФИМЦЫ!



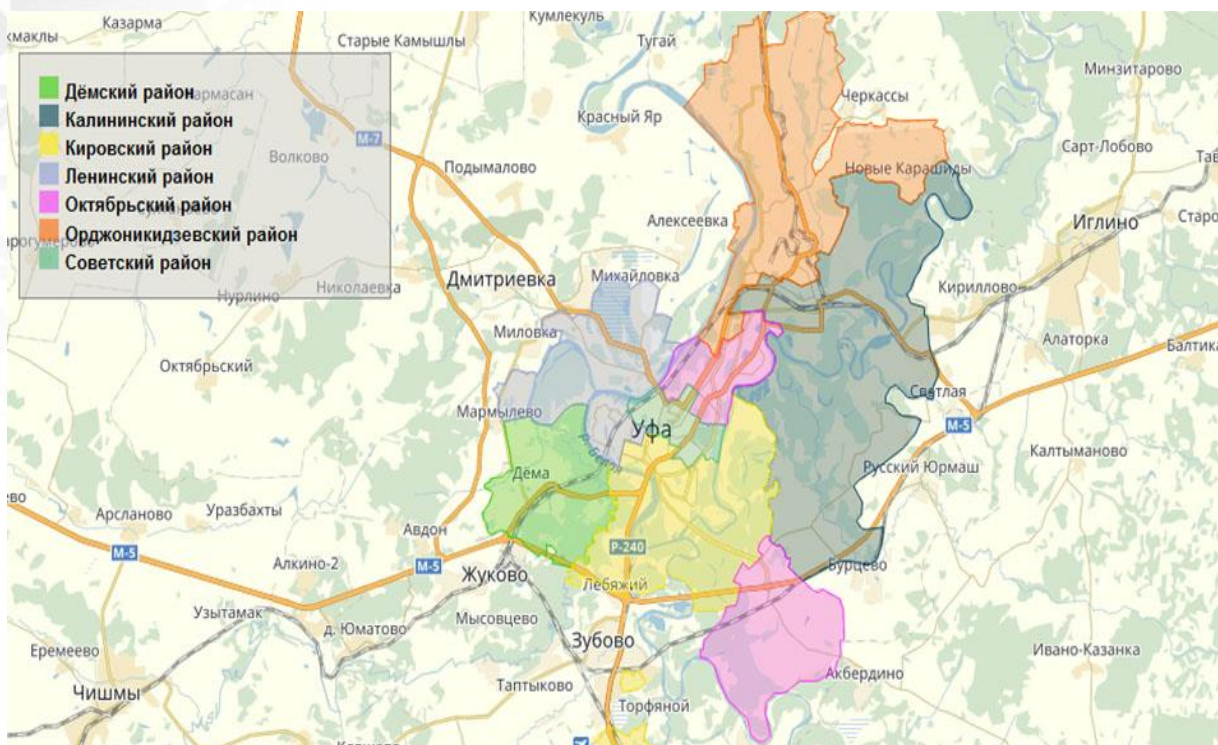
Представляем «Бюджет для граждан» к решению Совета городского округа город Уфа Республики Башкортостан № 72/3 от 23 декабря 2020 года «О бюджете городского округа город Уфа Республики Башкортостан на 2021 год и на плановый период 2022 и 2023 годов».

«Бюджет для граждан» - информационный сборник, который познакомит население с основами формирования и расходования бюджета города.

В сборнике в доступной форме представлено описание, как формировались доходы и куда были направлены средства бюджета городского округа.

«Бюджет для граждан» нацелен на широкий круг пользователей, интересы которых в той или иной мере затронуты бюджетом городского округа.

АДМИНИСТРАТИВНОЕ ДЕЛЕНИЕ



Городской округ город Уфа был образован в ходе реализации муниципальной реформы 1 января 2006 года. Консолидированный бюджет города Уфы в 2005 году включал в свой состав городской бюджет и бюджеты муниципальных образований 7 районов города.

В рамках административно-территориального устройства, городской округ город Уфа включает 7 районов:

- Дёмский;
- Калининский;
- Кировский;
- Ленинский;
- Октябрьский;
- Орджоникидзевский;
- Советский.

Районам Уфы подчинены 24 населенных пункта:

- 13 деревень;
- 7 поселков;
- 4 села.

ОСНОВНЫЕ ПОКАЗАТЕЛИ ПРОГНОЗА СОЦИАЛЬНО-ЭКОНОМИЧЕСКОГО РАЗВИТИЯ ГОРОДСКОГО ОКРУГА

№ п/п	Показатели	Единица измерения	Отчет	Оценка	Прогноз								
			2020	2021	2022			2023			2024		
1	Объем отгруженных товаров собственного производства, выполненных работ и услуг собственными силами по чистому виду экономической деятельности "Промышленное производство" (по полному кругу организаций)												
	в ценах соответствующих лет	млрд. руб.	747,6	985,4	993,4	1 005,1	1 011,1	1 029,1	1 044,4	1 057,6	1 066,9	1 087,8	1 110,3
		в % к предыдущему году	76,3	115,4	99,2	100,5	101,4	100,1	100,6	101,5	100,1	100,7	101,8
	в сопоставимых ценах	млрд. руб.	747,6	862,6	855,6	867,2	874,3	856,2	872,3	887,2	857,0	878,7	903,2
	Объем отгруженных товаров собственного производства, выполненных работ и услуг собственными силами по чистому виду экономической деятельности "Промышленное производство" (по крупным и средним организациям)												
	в ценах соответствующих лет	млрд. руб.	740,2	975,6	983,5	995,1	1 001,1	1 018,9	1 034,0	1 047,1	1 056,4	1 077,0	1 099,3
		в % к предыдущему году	76,3	115,4	99,2	100,5	101,4	100,1	100,6	101,5	100,1	100,7	101,8
	в сопоставимых ценах	млрд. руб.	740,2	854,1	847,1	858,6	865,6	847,7	863,7	878,4	848,5	870,0	894,3
2	Оборот розничной торговли (во всех каналах реализации)												
	в ценах соответствующих лет	млрд. руб.	477,2	527,6	562,4	563,5	563,5	599,5	602,5	604,3	638,5	644,1	647,9
	сопоставимых ценах	млрд. руб.	477,2	502,0	514,1	516,6	517,6	525,9	531,0	534,1	538,0	545,9	551,8
		в % к предыдущему году	94,5	105,2	102,4	102,9	103,1	102,3	102,8	103,2	102,3	102,8	103,3
3	Объем реализации платных услуг населению												
	в ценах соответствующих лет	млрд. руб.	87,4	91,5	95,7	96,0	96,3	100,4	101,1	101,9	105,3	106,5	107,8
	сопоставимых ценах	млрд. руб.	87,4	88,3	88,4	88,9	89,4	88,6	89,7	90,8	89,0	90,7	92,3
		в % к предыдущему году	97,6	101,0	100,1	100,7	101,3	100,3	100,9	101,5	100,5	101,1	101,7
4	Оборот общественного питания												
	в ценах соответствующих лет	млрд. руб.	9,7	11,9	12,4	12,4	12,5	12,9	13,0	13,1	13,5	13,6	13,7
	в сопоставимых ценах	млрд. руб.	9,7	10,1	10,1	10,2	10,2	10,3	10,3	10,4	10,4	10,4	10,6
		в % к предыдущему году	67,9	103,3	100,8	101,1	101,5	101,0	101,3	101,7	101,1	101,5	102,0
5	Объем инвестиций в основной капитал за счет всех источников финансирования (без субъектов малого предпринимательства и объемов инвестиций, не наблюдаемых прямыми статистическими методами)												
	в ценах соответствующих лет	млрд. руб.	108,6	114,1	120,3	120,7	126,4	127,2	127,7	136,3	134,6	135,2	148,5
	в сопоставимых ценах	млрд. руб.	108,6	108,7	108,7	109,1	114,5	108,8	109,4	117,2	109,0	109,7	121,0
		в % к предыдущему году	96,2	100,1	100,0	100,3	105,3	100,1	100,3	102,3	100,1	100,3	103,3

№ п/п	Показатели	Единица измерения	Отчет	Оценка	Прогноз								
			2020	2021	2022			2023			2024		
	Объем инвестиций в основной капитал (за исключением бюджетных средств) (без субъектов малого предпринимательства и объемов инвестиций, не наблюдаемых прямыми статистическими методами)	млрд. руб. в сопоставимых ценах	88,9	88,9	88,9	89,2	93,7	89,0	89,5	95,9	89,1	89,8	99,0
		в % к предыдущему году в сопоставимых ценах	92,3	100,1	100,0	100,3	105,3	100,1	100,3	102,3	100,1	100,3	103,3
		млрд. руб. в ценах соответствующих лет	88,9	93,3	98,3	98,4	103,3	103,2	103,4	110,6	109,2	109,5	120,5
6	Продукция сельского хозяйства во всех категориях хозяйств												
	в ценах соответствующих лет	млрд. руб.	1,9	1,9	2,0	2,0	2,0	2,1	2,1	2,1	2,2	2,2	2,2
	в сопоставимых ценах	млрд. руб.	1,9	2,0	2,1	2,1	2,1	2,2	2,2	2,2	2,3	2,3	2,3
		в % к предыдущему году	111,4	100,5	100,0	100,3	100,6	100,0	100,4	100,7	100,1	100,5	101,0
7	Прибыль прибыльных организаций	млрд. руб.	107,0	144,6	145,8	148,2	151,1	147,7	154,6	160,2	150,6	162,3	172,2
	Справочно: сальдо прибылей и убытков	млрд. руб.	71,2	126,8	127,4	129,5	131,8	128,7	134,7	139,1	130,6	141,1	148,8
8	Численность населения (среднегодовая) - всего	тыс. чел.	1 138,9	1 136,6	1 134,7	1 135,1	1 135,5	1 132,7	1 134,0	1 135,5	1 130,7	1 133,3	1 136,4
9	Коэффициент миграционного прироста (на 10 тыс. населения)	человек на 10 тыс. человек	9,8	18,0	16,7	18,5	20,3	16,8	19,4	22,0	16,8	19,4	22,0
10	Численность занятых в экономике (среднегодовая) - всего	тыс. чел.	494,9	502,9	503,1	507,7	512,8	503,8	509,1	513,2	504,0	509,6	514,4
11	Фонд заработной платы работников - всего	млрд. руб.	244,2	264,9	270,3	277,8	284,9	276,1	289,7	300,9	281,8	301,8	318,4
12	Среднемесячная начисленная заработная плата с учетом субъектов малого предпринимательства	тыс. руб.	41,1	43,9	44,8	45,6	46,3	45,7	47,4	48,8	46,6	49,3	51,5
13	Среднемесячная заработная плата	тыс. руб.	53,0	56,6	57,7	58,8	59,7	58,9	61,1	63,0	60,0	63,6	66,5
14	Среднемесячные денежные доходы на душу населения	тыс. руб.	33,5	35,7	36,4	37,4	38,0	37,5	38,8	39,8	38,5	40,4	41,7
15	Уровень зарегистрированной безработицы (на конец периода в % к численности экономически активного населения)	%	6,2	1,9	1,9	1,7	1,5	1,7	1,5	1,2	1,5	1,2	1,0
16	Ввод в эксплуатацию жилых домов за счет всех источников финансирования	тыс. кв. м общей площади	773,0	800,0	846,2	890,7	937,6	849,7	894,4	941,5	917,9	966,2	1 017,1
17	Общая площадь жилых помещений, приходящаяся на 1 жителя (на конец года)	кв. м	25,2	25,9	26,7	26,7	26,7	27,5	27,5	27,6	28,3	28,4	28,4
18	Ввод жилых домов, на душу населения	кв. метров на одного человека в год	0,7	0,7	0,7	0,8	0,8	0,7	0,8	0,8	0,8	0,8	0,9

ОСНОВНЫЕ ПРИОРИТЕТЫ И ЦЕЛИ БЮДЖЕТНОЙ ПОЛИТИКИ

Приоритеты и цели бюджетной политики городского округа на 2022 год и на плановый период 2023 и 2024 годов будут сконцентрированы на обеспечение сбалансированности бюджета городского округа, приоритетного финансирования мер социальной поддержки граждан, дальнейшего осуществления мероприятий, направленных на возвращение экономики на траекторию роста, соответствующую достижению национальных целей развития.

Основным в бюджетной политике будет безусловная реализация мероприятий, ориентированная на достижение целей, задач и целевых показателей, установленных Указами Президента Российской Федерации и Главы Республики Башкортостан.

Основными направлениями бюджетной политики городского округа в части расходов бюджета являются:

реализация первоочередных мер по обеспечению сбалансированности бюджета городского округа, связанных с предотвращением влияния ухудшения экономической ситуации на развитие отраслей экономики, определенных Указом Главы Республики Башкортостан от 8 июня 2020 года № УГ-204;

установление режима первоочередных расходов при исполнении бюджета городского округа;

направление средств в приоритетном порядке на достижение целей, задач и целевых показателей региональных проектов в рамках реализации федеральных и национальных проектов;

реализация «дорожных карт» по оптимизации бюджетных расходов, сокращению нерезультативных расходов и увеличению собственных доходов;

недопущение принятия новых расходных обязательств, не обеспеченных источниками финансирования;

стратегическая приоритизация расходов, гарантированное исполнение социальных обязательств бюджета городского округа;

обеспечение открытости и прозрачности бюджетного процесса, сохранение достигнутых позиций в рейтинге муниципальных образований по уровню открытости бюджетных данных.

Ключевой задачей бюджетной политики является сохранение сбалансированности бюджета в условиях сохранения бюджетных ограничений, и оптимальной долговой нагрузки.

ОСНОВНЫЕ НАПРАВЛЕНИЯ НАЛОГОВОЙ ПОЛИТИКИ ГОРОДСКОГО ОКРУГА

Налоговая политика на 2022 год и на плановый период 2023 и 2024 годов в области доходов городского округа ориентирована на сохранение достигнутого уровня налогового потенциала и создание условий для дальнейшего роста доходных источников, путем:

➤ обеспечения качественного администрирования платежей

➤ снижения задолженности

➤ актуализации базы данных, расширение налогооблагаемой базы по имущественным налогам

ОСНОВНЫЕ ЦЕЛИ И ЗАДАЧИ ДОЛГОВОЙ ПОЛИТИКИ

Целями долговой политики городского округа на предстоящий период являются эффективное управление муниципальным долгом городского округа, сохранение его объема на экономически безопасном уровне, осуществление заимствований при поддержании приемлемых уровней риска и стоимости заимствований, своевременное исполнение долговых обязательств.

Достижение поставленных целей предполагается посредством решения следующих задач:

снижение уровня долговой нагрузки городского округа;

оптимизация структуры муниципального долга в целях минимизации стоимости его обслуживания;

оценка влияния новых заимствований на структуру накопленного долга и исполнение ранее принятых городом обязательств;

равномерное распределение долговой нагрузки по годам;

определение благоприятного периода привлечения заемных ресурсов;

постоянный мониторинг и управление рисками, связанными с объемом, структурой муниципального долга и графиком платежей по долговым обязательствам;

безусловное выполнение условий реструктуризации задолженности по бюджетным кредитам и принятым обязательствам по бюджетным кредитам, полученным из республиканского бюджета.

ФОРМИРОВАНИЕ ДОХОДОВ БЮДЖЕТА ГОРОДСКОГО ОКРУГА

Доходы бюджета - поступающие в бюджет денежные средства, за исключением средств, являющихся в соответствии с Бюджетным кодексом источниками финансирования дефицита бюджета. Доходы бюджета формируются в соответствии с бюджетным законодательством Российской Федерации, законодательством о налогах и сборах и законодательством об иных обязательных платежах.

К собственным доходам бюджета относятся доходы, закрепленные за бюджетом на постоянной основе полностью или частично:

1. налоговые доходы;
2. неналоговые доходы;
3. доходы, полученные бюджетом городского округа в виде безвозмездных поступлений из бюджетов других уровней бюджетной системы, за исключением субвенций.

В соответствии с положениями Бюджетного кодекса налоговыми доходами бюджета городского округа являются:

- земельный налог - по нормативу 100 процентов;
- налог на имущество физических лиц - по нормативу 100 процентов;
- налог на доходы физических лиц - по нормативу 15 процентов;
- единый сельскохозяйственный налог - по нормативу 100 процентов;
- государственная пошлина (подлежащая зачислению по месту государственной регистрации, совершения юридически значимых действий или выдачи документов) – по нормативу 100 процентов;
- налог, взимаемый в связи с применением патентной системы налогообложения, - по нормативу 100 процентов.

Согласно проекту Закона Республики Башкортостан «О бюджете Республики Башкортостан на 2022 год и на плановый период 2023 и 2024 годов» бюджету городского округа предусмотрен дополнительный норматив отчислений от налога на доходы физических лиц на 2022 - 2024 гг. – 4 процента. Соответственно общий норматив отчислений от налога на доходы физических лиц составляет 19 процентов.

Одновременно вышеназванным Законом бюджету городского округа предусмотрен норматив отчислений от акцизов на автомобильный и прямогонный бензин, дизельное топливо, моторные масла для дизельных и (или) карбюраторных (инжекторных) двигателей, производимые на территории Российской Федерации, в размере 0,4630 процента в 2022 году, в 2023 году – 0,4585 процентов, в 2024 году – 0,5075 процентов. Акцизы являются источником формирования бюджетных ассигнований муниципального Дорожного фонда городского округа.

Кроме того, в соответствии с Законом Республики Башкортостан от 13 июля 2011 года № 428-з «Об установлении единых нормативов отчислений от отдельных налогов в бюджеты муниципальных районов, городских округов Республики Башкортостан» бюджету городского округа в 2022 году установлены нормативы отчислений от следующих налогов:

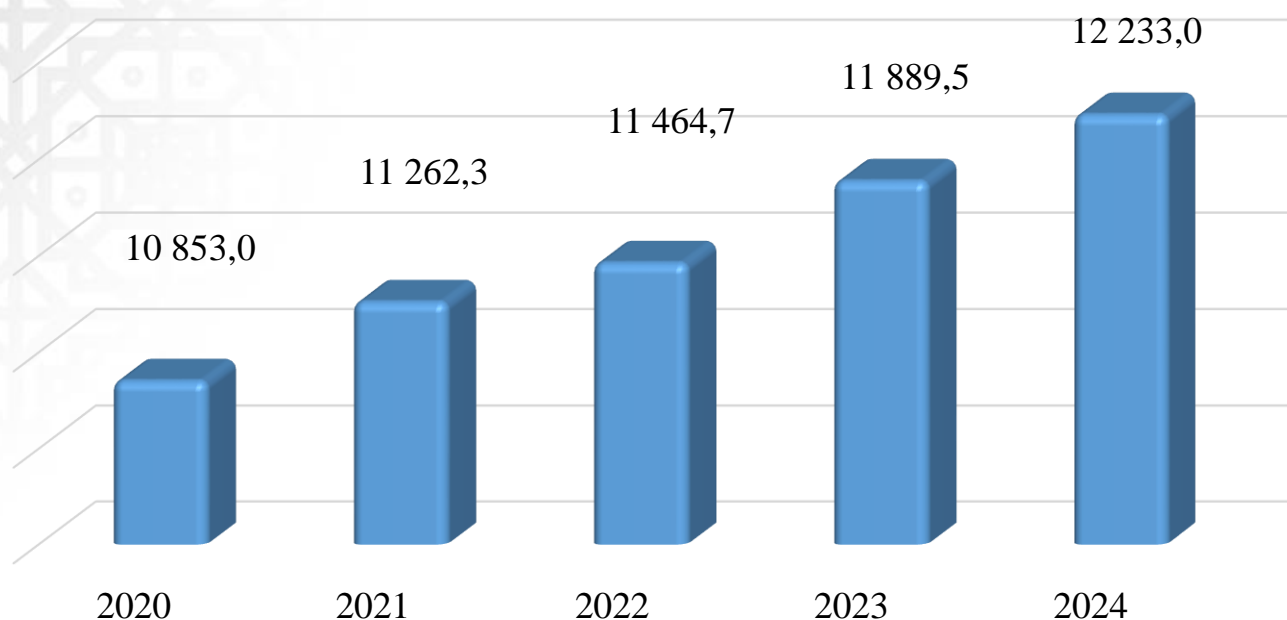
- налога на добычу общераспространенных полезных ископаемых - по нормативу 100 процентов;
- налога, взимаемого в связи с применением упрощенной системы налогообложения, - по нормативу 50 процентов;
- налога на имущество организаций - по нормативу 5 процентов.

Неналоговые доходы бюджета городского округа составляют:

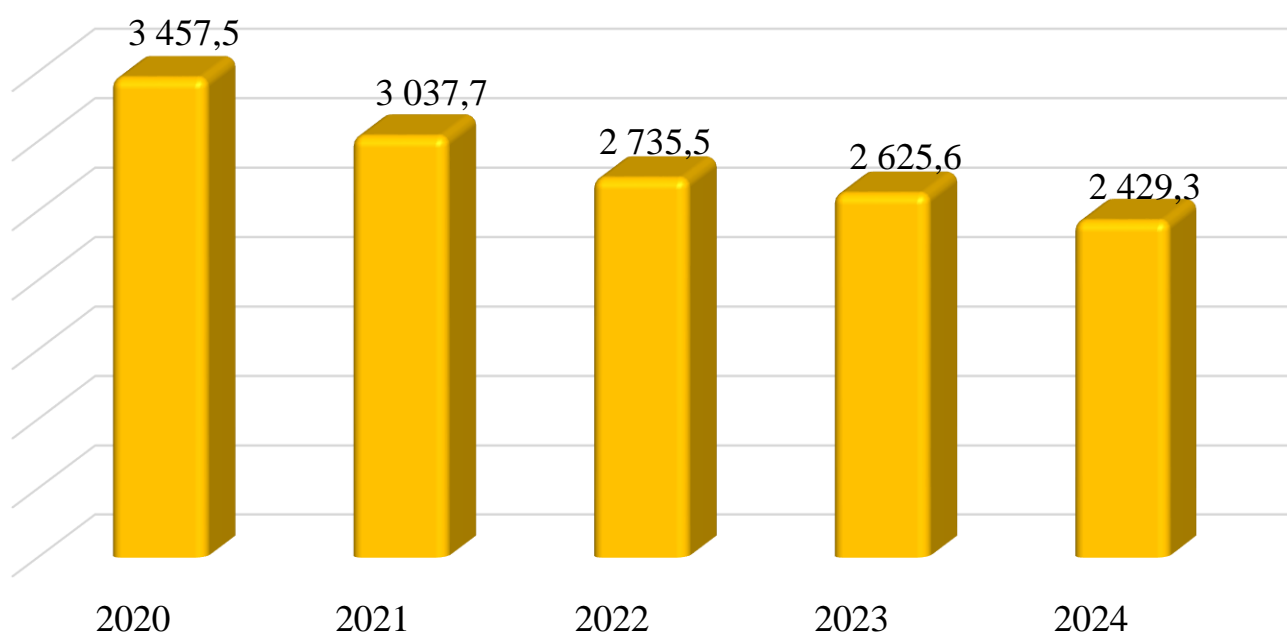
- доходы от использования имущества, находящегося в государственной или муниципальной собственности;
- плата за негативное воздействие на окружающую среду - по нормативу 60 процентов;
- доходы от платных услуг, оказываемых муниципальными казенными учреждениями;
- доходы от продажи имущества, находящегося в государственной или муниципальной собственности;
- штрафы и иные суммы принудительного изъятия;
- прочие неналоговые доходы.

ОБЪЁМ НАЛОГОВЫХ И НЕНАЛОГОВЫХ ДОХОДОВ БЮДЖЕТА ГОРОДСКОГО ОКРУГА

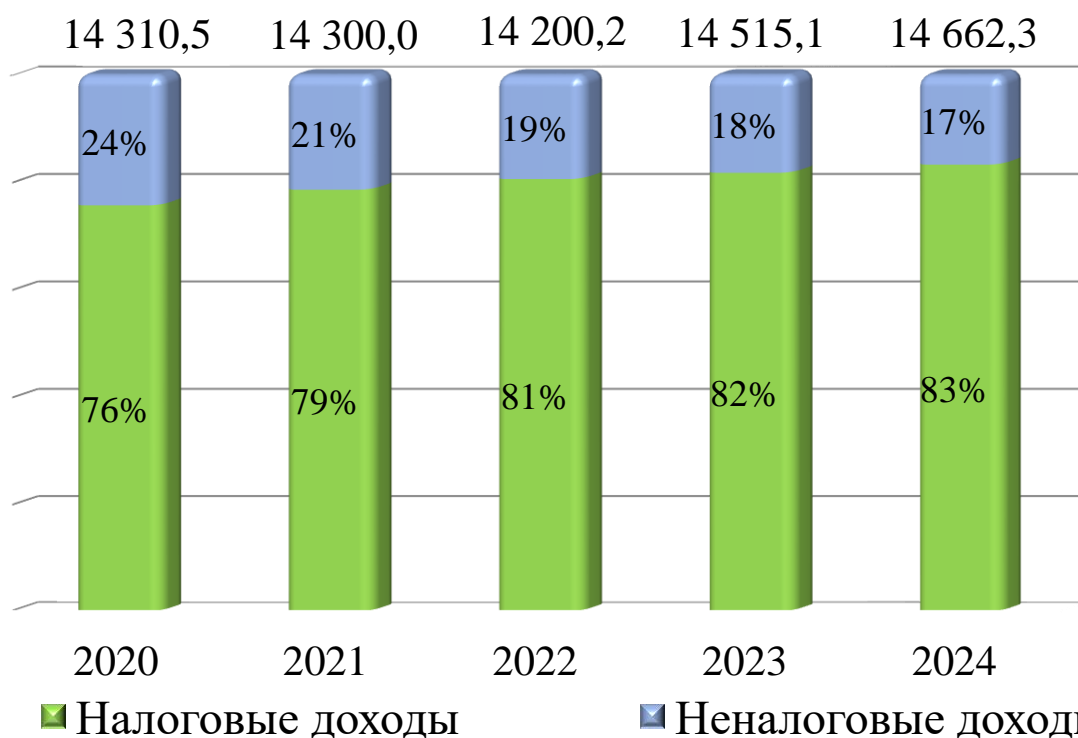
НАЛОГОВЫЕ ДОХОДЫ, МЛН. РУБЛЕЙ



НЕНАЛОГОВЫЕ ДОХОДЫ, МЛН. РУБЛЕЙ



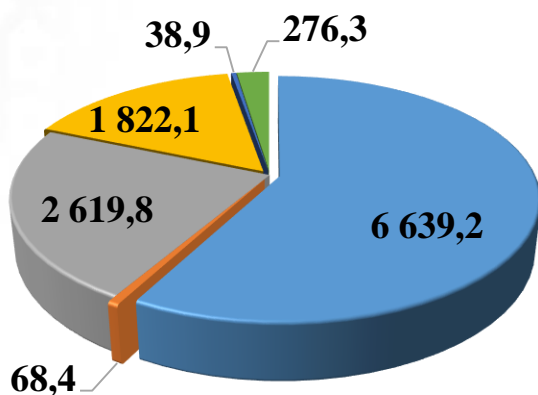
СООТНОШЕНИЕ НАЛОГОВЫХ И НЕНАЛОГОВЫХ ДОХОДОВ, МЛН. РУБЛЕЙ



ОБЪЁМ И СТРУКТУРА НАЛОГОВЫХ ДОХОДОВ БЮДЖЕТА ГОРОДСКОГО ОКРУГА

На 2022 год

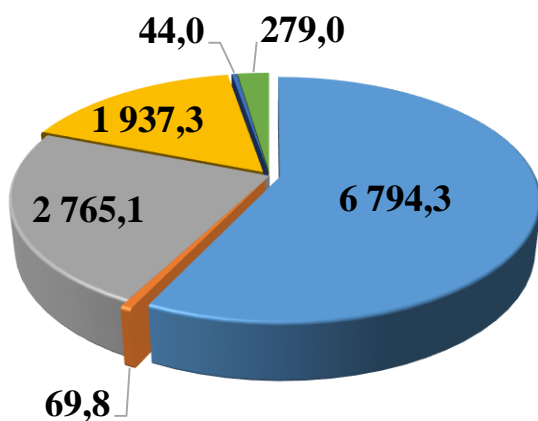
МЛН. РУБЛЕЙ



- НДФЛ
- Акцизы
- Налоги на совокупный доход
- Налоги на имущество
- НДПИ
- Государственная пошлина

На 2023 год

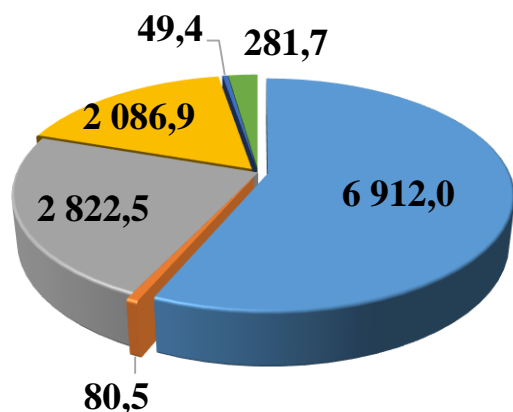
МЛН. РУБЛЕЙ



- НДФЛ
- Акцизы
- Налоги на совокупный доход
- Налоги на имущество
- НДПИ
- Государственная пошлина

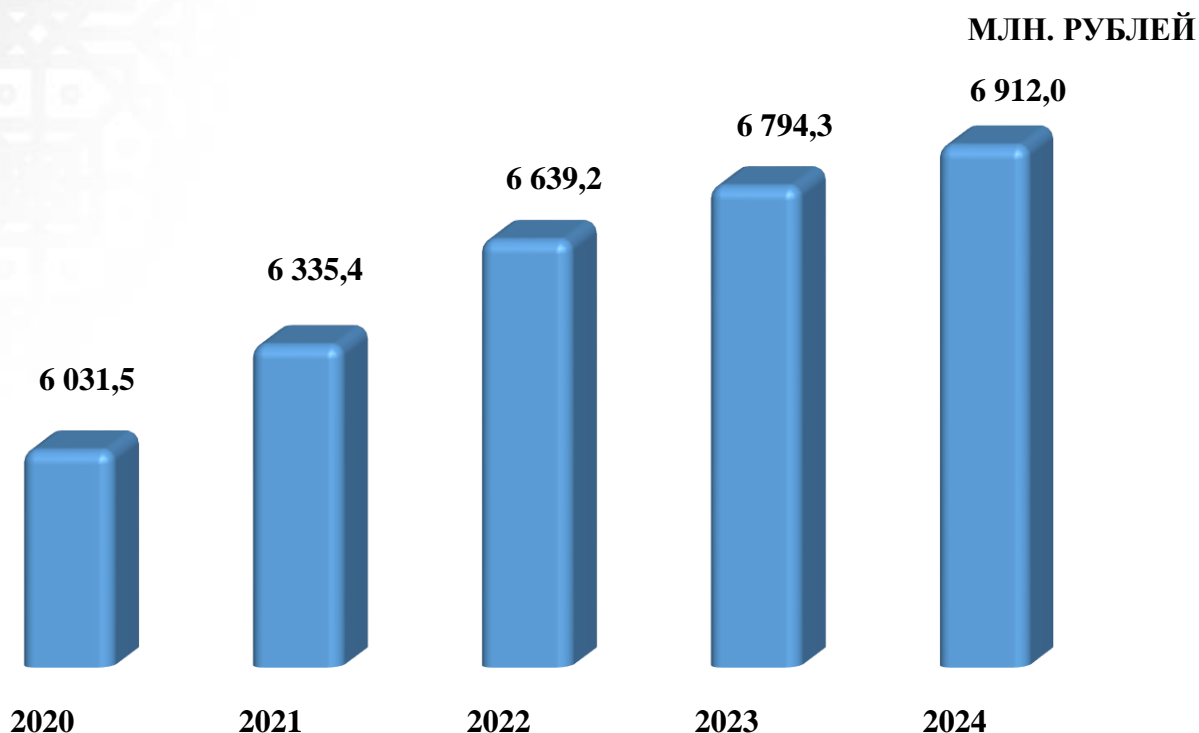
На 2024 год

МЛН. РУБЛЕЙ



- НДФЛ
- Акцизы
- Налоги на совокупный доход
- Налоги на имущество
- НДПИ
- Государственная пошлина

ДИНАМИКА НАЛОГА НА ДОХОДЫ ФИЗИЧЕСКИХ ЛИЦ



Налоговыми агентами признаются лица, на которых в соответствии с НК РФ возложены обязанности по исчислению, удержанию у налогоплательщика и перечислению налогов в бюджет (в т.ч. НДФЛ).

***Налог на доходы физических лиц (НДФЛ)* – один из основных видов прямых налогов. Исчисляется в процентах от совокупного дохода физических лиц за минусом налоговых вычетов в соответствии с действующим законодательством.**

Доходы облагаемые НДФЛ:

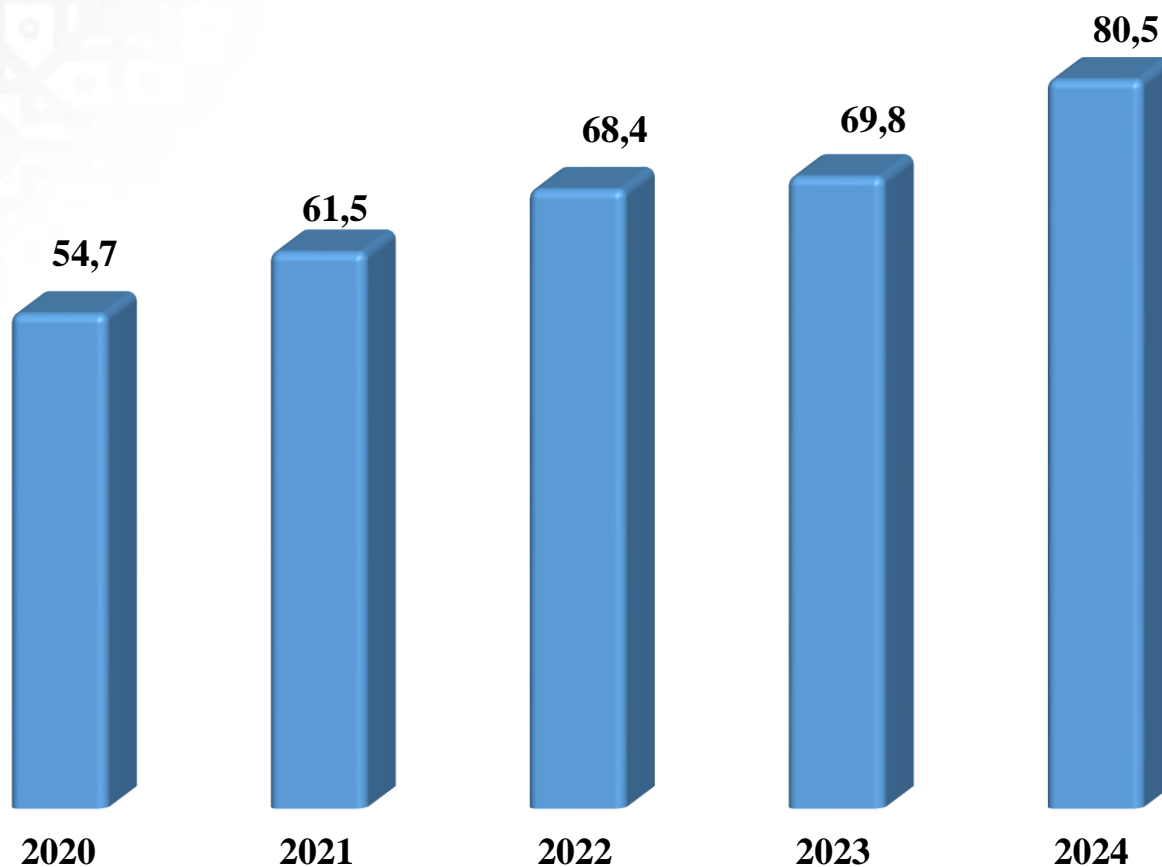
- вознаграждение за выполнение трудовых или иных обязанностей;
- от продажи имущества, находящегося в собственности менее 3 (5) лет;
- от сдачи имущества в аренду;
- доходы от источников за пределами РФ;
- доходы в виде выигрышей;
- иные доходы, указанные в статье 208 НК РФ.

Доходы, не облагаемые НДФЛ:

- доходы от продажи имущества, находящегося в собственности более 3 (5) лет;
- доходы, полученные по договору дарения от члена семьи и (или) близкого родственника в соответствии с Семейным кодексом РФ;
- иные доходы, указанные в статье 217 НК РФ.

АКЦИЗЫ ПО ПОДАКЦИЗНЫМ ТОВАРАМ (ПРОДУКЦИИ)

МЛН. РУБЛЕЙ



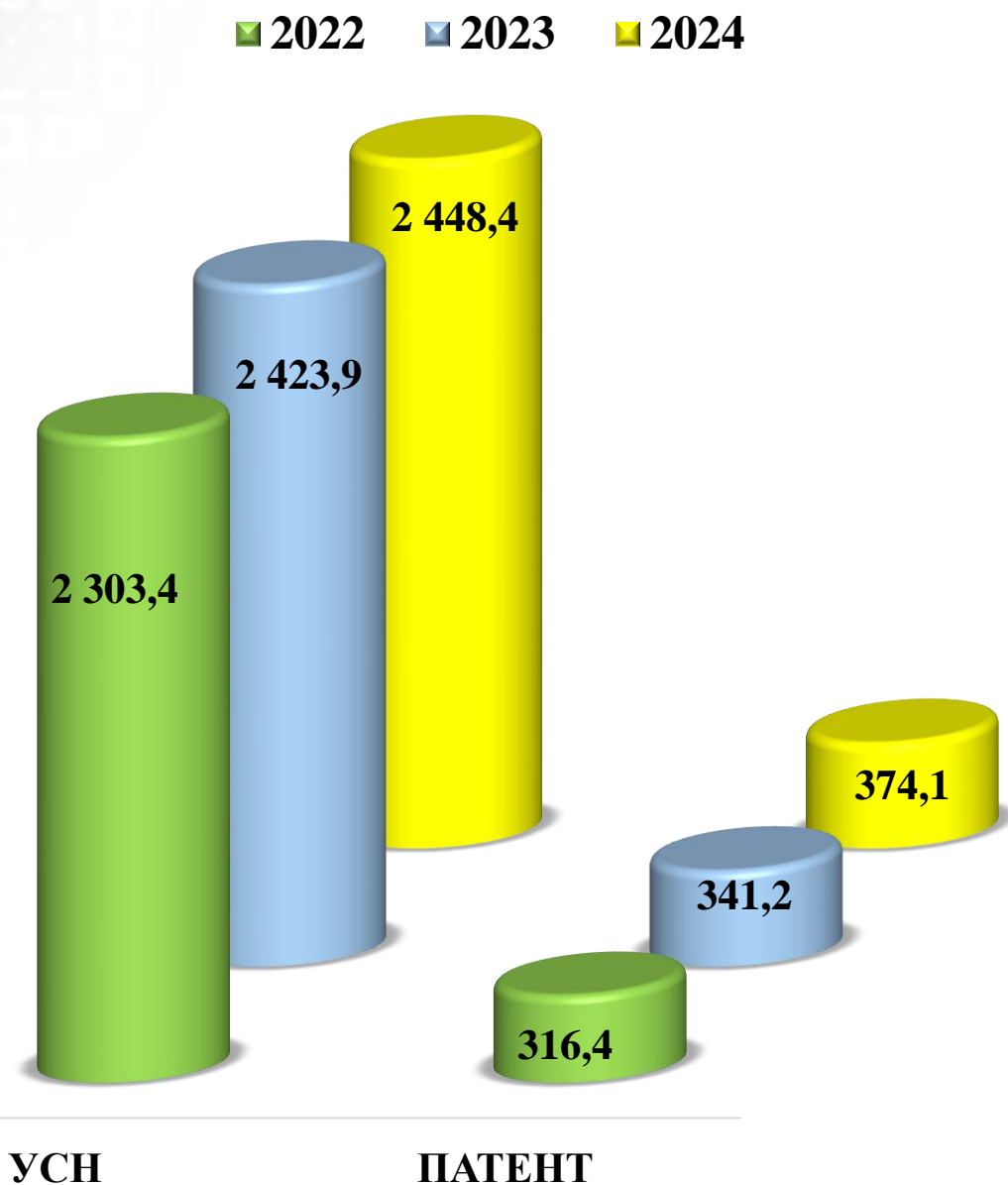
Акциз – один из косвенных налогов на продажу определенного вида товаров массового потребления.

Акциз включается в цену товара. Чаще всего акцизным налогом облагаются вино – водочные изделия, деликатесы, предметы роскоши, автомобили, нефтепродукты.

В бюджет города поступают акцизы на нефтепродукты. Увеличение поступления по акцизам на нефтепродукты обусловлены планируемым ростом налоговой базы.

НАЛОГИ НА СОВОКУПНЫЙ ДОХОД

МЛН. РУБЛЕЙ



В бюджет города от субъектов малого и среднего бизнеса поступают налоги на совокупный доход.

Налоги на совокупный доход включают в себя:

- налог, взимаемый в связи с применением упрощенной системы налогообложения (УСН);
- налог, взимаемый в связи с применением патентной системы налогообложения (ПСН).

НАЛОГИ НА ИМУЩЕСТВО

МЛН. РУБЛЕЙ



Налоги на имущество – прямые налоги, установленные на имущество организаций или физических лиц.


Налог на имущество организаций (НИО) относится к региональным налогам. Объектом налогообложения является недвижимое имущество организаций, которое находится на балансе. Поступает по нормативу 5%.

Налог на имущество физических лиц (НИФЛ) является местным налогом. Объектами налогообложения являются жилой дом, квартира, комната, дача, машино-место, гараж.

Земельный налог (ЗН) относится к местным налогам. Плательщиками налога являются организации и физические лица. Объектами налогообложения являются земельные участки, занятые жилищным фондом и объектами инженерной инфраструктуры, приобретенные (предоставленные) для личного подсобного хозяйства, садоводства, прочие земли.

ГОСУДАРСТВЕННАЯ ПОШЛИНА

МЛН. РУБЛЕЙ



Государственная пошлина – сбор, взимаемый с лиц, при их обращении в уполномоченные государственные органы, органы местного самоуправления, иные органы за совершением юридически значимых действий.

В бюджет городского округа город Уфа зачисляются следующие виды государственной пошлины:

- по делам, рассматриваемым в судах общей юрисдикции, мировыми судьями

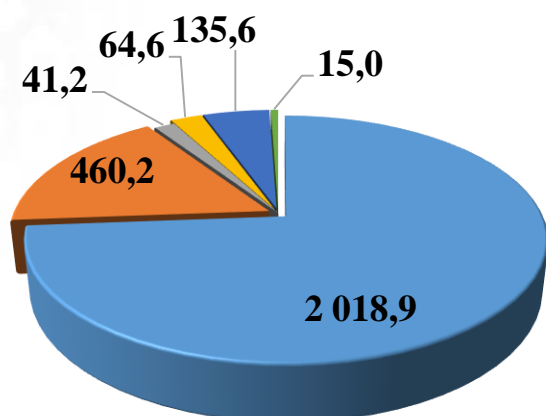
- за выдачу органом местного самоуправления городского округа разрешения на движение по автомобильным дорогам транспортных средств, осуществляющих перевозки, тяжеловесных и (или) крупногабаритных грузов

- за выдачу разрешения на установку рекламной конструкции

ОБЪЁМ И СТРУКТУРА НЕНАЛОГОВЫХ ДОХОДОВ БЮДЖЕТА ГОРОДСКОГО ОКРУГА

На 2022 год

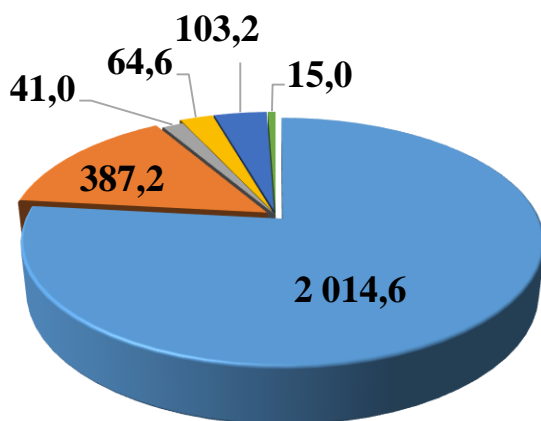
МЛН. РУБЛЕЙ



- Доходы от использования имущества
- Доходы от продажи имущества
- Штрафы, санкции и возмещение ущерба
- Платежи при пользовании природными ресурсами
- Доходы от оказания платных услуг
- Прочие неналоговые доходы

На 2023 год

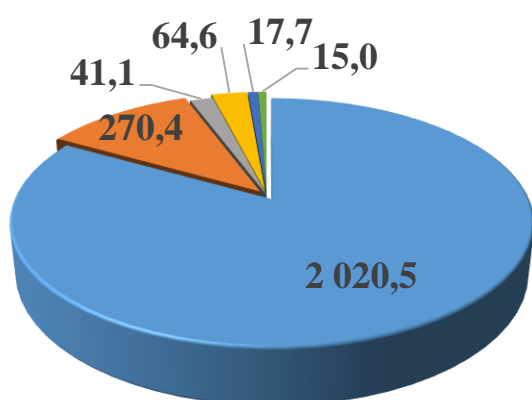
МЛН. РУБЛЕЙ



- Доходы от использования имущества
- Доходы от продажи имущества
- Штрафы, санкции и возмещение ущерба
- Платежи при пользовании природными ресурсами
- Доходы от оказания платных услуг
- Прочие неналоговые доходы

На 2024 год

МЛН. РУБЛЕЙ



- Доходы от использования имущества
- Доходы от продажи имущества
- Штрафы, санкции и возмещение ущерба
- Платежи при пользовании природными ресурсами
- Доходы от оказания платных услуг
- Прочие неналоговые доходы

БЕЗВОЗМЕЗДНЫЕ ПОСТУПЛЕНИЯ

В бюджете городского округа на 2022 год по группе «Безвозмездные поступления» запланированы доходы в сумме 19 218,2 млн. рублей.

ДИНАМИКА И СТРУКТУРА БЕЗВОЗМЕЗДНЫХ ПОСТУПЛЕНИЙ

МЛН. РУБЛЕЙ

Вид безвозмездных поступлений	2021 год	2022 год	2023 год	2024 год
Дотации	221,6			
Субсидии	3 585,1	7 667,9	5 922,8	5 255,5
Субвенции	8 796,7	9 713,4	9 704,6	9 706,6
Иные межбюджетные трансферты	3 206,4	1 836,9	2 343,9	2 460,0



19 218,2
млн. рублей

2022 год

17 971,3
млн. рублей

2023 год

17 422,1
млн. рублей

2024 год

БЕЗВОЗМЕЗДНЫЕ ПОСТУПЛЕНИЯ ИЗ ВЫШЕСТОЯЩИХ БЮДЖЕТОВ

	СУБСИДИИ			МЛН. РУБЛЕЙ		
	2022 год	2023 год	2024 год	2022 год	2023 год	2024 год
Субсидии	7 667,9	5 922,8	5 255,5			
Субсидия на обеспечение уровня финансирования организаций, осуществляющих спортивную подготовку по базовым видам спорта	202,3	202,3	202,3			
Субсидия на организацию бесплатного горячего питания обучающихся, получающих начальное общее образование	598,1	588,8	588,8			
Субсидия на обеспечение мероприятий по благоустройству городских общественных территорий	954,1					
Субсидия на стимулирование программ развития жилищного строительства	3 062,9	2 888,2	2 888,2			
Субсидия на софинансирование расходов, возникающих при доведении средней заработной платы педагогических работников дополнительного образования и работников учреждений культуры	180,0	174,3	176,5			
Субсидия на софинансирование расходов по содержанию, ремонту, капитальному ремонту, строительству и реконструкции автомобильных дорог общего пользования местного значения	2 188,9	1 749,7	1 042,3			
Субсидия на переселение граждан из аварийного жилищного фонда	75,8					
Субсидия на реализацию мероприятий по обеспечению жильем молодых семей	73,7	73,2	73,2			
Субсидия на софинансирование расходов, возникающих при доведении средней заработной платы работников учреждений культуры	83,2	79,8	81,3			
Субсидия на реализацию программ формирования современной городской среды	44,3	44,3	44,3			
Субсидия на создание новых мест в образовательных организациях различных типов для реализации дополнительных общеразвивающих программ	8,8	2,5	2,5			
Субсидия на осуществление мероприятий по созданию новых мест в общеобразовательных организациях за счет капитального ремонта	75,0	35,6	35,6			
Субсидия на софинансирование расходных обязательств, возникающих при выполнении полномочий органов местного самоуправления по отдельным вопросам местного значения	12,8					
Субсидия на государственную поддержку отрасли культуры	25,6		37,6			
Субсидия на софинансирование расходов по обеспечению питанием обучающихся с ограниченными возможностями здоровья и детей-инвалидов в общеобразовательных организациях	56,2	56,3	56,3			
Субсидия на реализацию мероприятий по развитию образовательных организаций	26,2	26,2	25,0			
Субсидия на проведение комплексных кадастровых работ		1,6	1,6			

СУБВЕНЦИИ		МЛН. РУБЛЕЙ		
	2022 год	2023 год	2024 год	
Субвенции:	9 713,4	9 704,6	9 706,6	
Субвенция на осуществление полномочий по назначению и выплате компенсации части платы, взимаемой с родителей	332,8	332,8	332,8	
Субвенция на оплату труда педагогических работников, административно-управленческого и вспомогательного персонала дошкольных и общеобразовательных организаций	7 872,5	7 864,5	7 864,4	
Субвенция в части расходов на приобретение учебников и учебных пособий, средств обучения, игр, игрушек дошкольных и общеобразовательных организаций	229,3	229,3	229,3	
Субвенция на осуществление полномочий по организации и обеспечению отдыха и оздоровления детей	312,1	312,1	312,1	
Субвенция на осуществление полномочий по социальной поддержке детей-сирот (отдых, бесплатный проезд, ежемесячное пособие на содержание детей, ремонт жилых помещений, выплату единовременного пособия)	276,2	277,2	277,2	
Субвенция на осуществление полномочий по созданию и обеспечению деятельности административных комиссий	13,1	13,1	13,1	
Субвенция на осуществление полномочий по организации мероприятий при осуществлении деятельности по обращению с животными без владельцев	23,9	23,9	23,9	
Субвенция по финансовому обеспечению получения образования в частных дошкольных, общеобразовательных организациях посредством предоставления субсидий на возмещение затрат, включая расходы на оплату труда, приобретение учебников и учебных пособий, средств обучения, игр, игрушек (за исключением расходов на содержание зданий и оплату коммунальных услуг)	289,7	289,7	289,7	
Субвенции на осуществление полномочий по составлению (изменению) списков кандидатов в присяжные заседатели	4,0	0,2	0,2	
Субвенции на предоставление жилых помещений детям-сиротам и инвалидов и семей, имеющих детей-инвалидов	285,2	285,2	285,2	
Субвенция на социальную поддержку учащихся общеобразовательных организаций из многодетных малоимущих семей (бесплатное питание, набор письменных принадлежностей, школьная форма)	51,4	53,4	55,5	
Субвенция на осуществление деятельности комиссий по делам несовершеннолетних и защите их прав	23,2	23,2	23,2	

ИНЫЕ МЕЖБЮДЖЕТНЫЕ ТРАНСФЕРТЫ МЛН. РУБЛЕЙ

	2022 год	2023 год	2024 год
Иные межбюджетные трансферты	1 836,9	2 343,9	2 460,0
На обеспечение деятельности летних профильных лагерей для детей и подростков	0,2	0,2	0,2
На финансовое обеспечение дорожной деятельности	1 301,8	1 809,4	1 925,5
Софинансирование расходов, возникающих при предоставлении сертификатов, удостоверяющих право на получение места в частных дошкольных образовательных организациях, в организациях и у индивидуальных предпринимателей, осуществляющих присмотр и уход за детьми дошкольного возраста	118,4	118,4	118,4
Организация и проведение республиканского конкурса программ по профилактике экстремизма в молодежной среде	0,6		
На ежемесячное денежное вознаграждение за классное руководство педагогическим работникам государственных и муниципальных общеобразовательных организаций	415,9	415,9	415,9

СУБСИДИИ НА 2022 ГОД



- 2,6% Субсидия на обеспечение уровня финансирования организаций, осуществляющих спортивную подготовку по базовым видам спорта в соответствии с требованиями федеральных стандартов спортивной подготовки
- 7,9% Субсидия на организацию бесплатного горячего питания обучающихся, получающих начальное общее образование в государственных и муниципальных образовательных организациях
- 12,4% Субсидия на обеспечение мероприятий по благоустройству городских общественных территорий
- 40% Субсидия на стимулирование программ развития жилищного строительства субъектов Российской Федерации
- 2,3% Субсидия на софинансирование расходов муниципальных образований, возникающих при доведении средней заработной платы педагогических работников муниципальных учреждений дополнительного образования и работников учреждений культуры
- 28,6% Субсидия на софинансирование расходов по содержанию, ремонту, капитальному ремонту, строительству и реконструкции автомобильных дорог общего пользования местного значения
- 0,9% Субсидия на переселение граждан из аварийного жилищного фонда
- 1% Субсидия на реализацию мероприятий по обеспечению жильем молодых семей
- 1,1% Субсидия на софинансирование расходов муниципальных образований, возникающих при доведении средней заработной платы работников муниципальных учреждений культуры
- 0,6% Субсидия на реализацию программ формирования современной городской среды
- 0,1% Субсидия на создание новых мест в образовательных организациях различных типов для реализации дополнительных общеразвивающих программ
- 1% Субсидия на осуществление мероприятий по созданию новых мест в общеобразовательных организациях за счет капитального ремонта
- 0,2% Субсидия на софинансирование расходных обязательств, возникающих при выполнении полномочий органов местного самоуправления по отдельным вопросам
- 0,3% Субсидия на государственную поддержку отрасли культуры
- 0,7% Субсидия на софинансирование расходов по обеспечению питанием обучающихся с ограниченными возможностями здоровья и детей-инвалидов в общеобразовательных организациях
- 0,3% Субсидия на реализацию мероприятий по развитию образовательных организаций

СУБВЕНЦИИ НА 2022 ГОД



- 3,4% Субвенция на осуществление полномочий по назначению и выплате компенсации части платы, взимаемой с родителей
- 81% Субвенция на оплату труда педагогических работников, административно-управленческого и вспомогательного персонала дошкольных и общеобразовательных организаций
- 2,4% Субвенция в части расходов на приобретение учебников и учебных пособий, средств обучения, игр, игрушек дошкольных и общеобразовательных организаций
- 3,2% Субвенция на осуществление полномочий по организации и обеспечению отдыха и оздоровления детей
- 2,9% Субвенция на осуществление полномочий по социальной поддержке детей-сирот (отдых, бесплатный проезд, ежемесячное пособие)
- 0,2% Субвенция на осуществление полномочий по созданию и обеспечению деятельности административных комиссий
- 0,2% Субвенция на осуществление полномочий по организации мероприятий при осуществлении деятельности по обращению с животными
- 3% Субвенция по финансовому обеспечению получения образования в частных дошкольных, общеобразовательных организациях посредством предоставления субсидий на возмещение затрат, включая расходы на оплату труда, приобретение учебников и учебных пособий
- 0,04% Субвенции на осуществление полномочий по составлению (изменению) списков кандидатов в присяжные заседатели
- 2,96% Субвенции на предоставление жилых помещений детям-сиротам и инвалидов и семей, имеющих детей-инвалидов
- 0,5% Субвенция на социальную поддержку учащихся общеобразовательных организаций из многодетных малоимущих семей (бесплатное питание, набор письменных принадлежностей, школьная форма)
- 0,2% Субвенция на осуществление деятельности комиссий по делам несовершеннолетних и защите их прав


ИНЫЕ МЕЖБЮДЖЕТНЫЕ ТРАНСФЕРТЫ НА 2022 ГОД



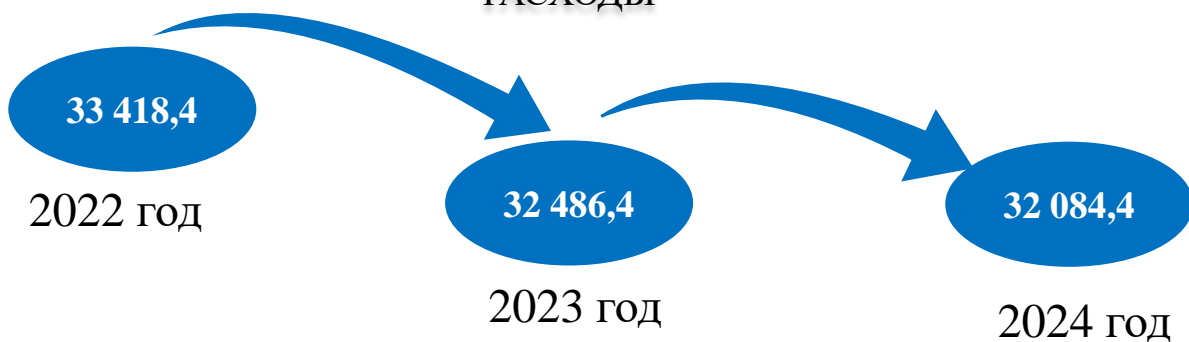
- 0,01% Иные межбюджетные трансферты на обеспечение деятельности летних профильных лагерей для детей и подростков
- 70,87% Иные межбюджетные трансферты на финансовое обеспечение дорожной деятельности
- 6,45% Софинансирование расходов, возникающих при предоставлении сертификатов, удост-х право на получение места в частных дошкольных образ-х организациях, в орг-х и у индивидуальных предпринимателей, осущ. присмотр и уход за детьми дошкольного возраста
- 22,64% На ежемесячное денежное вознаграждение за классное руководство педагогическим работникам государственных и муниципальных общеобразовательных организаций
- 0,03% Организация и проведение республиканского конкурса программ по профилактике экстремизма в молодежной среде

ОСНОВНЫЕ ХАРАКТЕРИСТИКИ БЮДЖЕТА ГОРОДСКОГО ОКРУГА, МЛН. РУБЛЕЙ

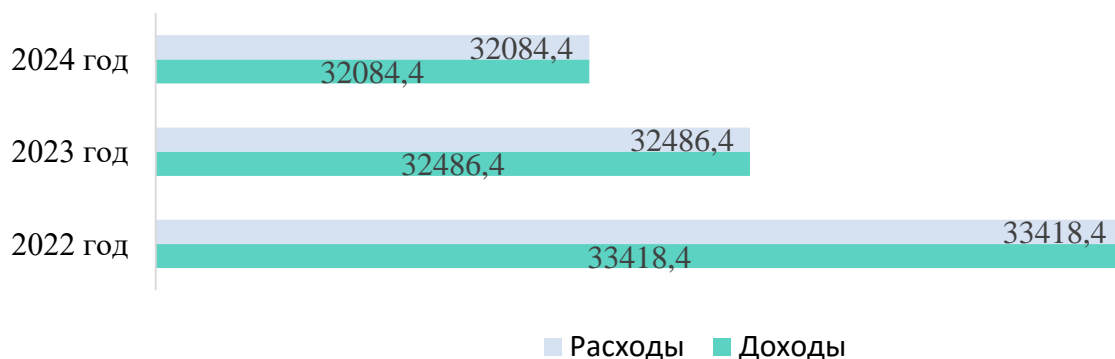
ДОХОДЫ



РАСХОДЫ



Динамика параметров бюджета



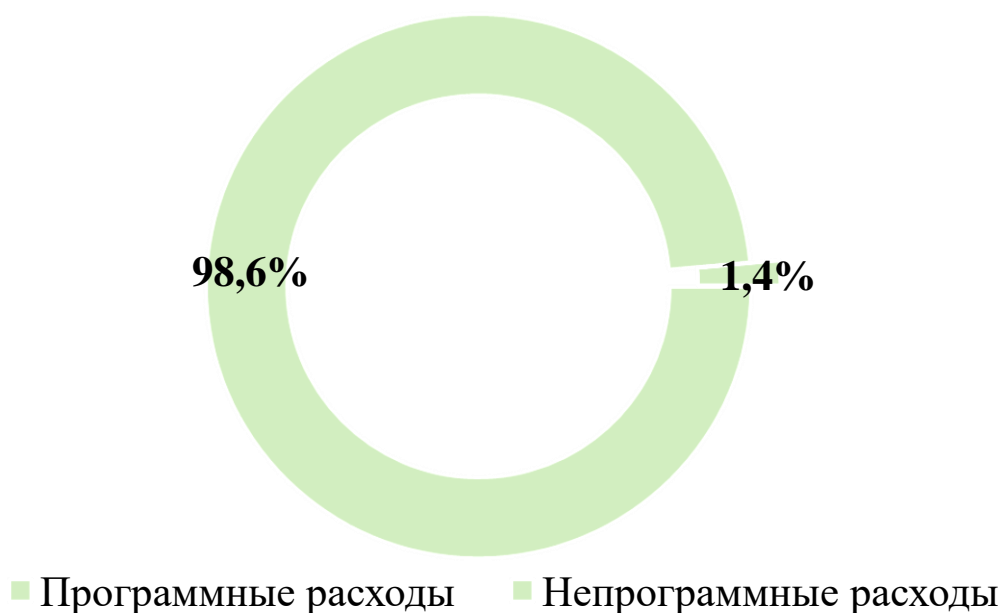
Дефицит = 0 руб.

РАСХОДЫ БЮДЖЕТА ГОРОДСКОГО ОКРУГА

МЛН. РУБЛЕЙ

Раздел расходов	2022	2023	2024
Общегосударственные вопросы	2 111,3	1 709,4	1 709,4
Национальная безопасность и правоохранительная деятельность	820,8	820,2	820,2
Национальная экономика	6 830,5	6 614,7	6 054,2
Жилищно-коммунальное хозяйство	6 092,7	4 736,8	4 469,3
Охрана окружающей среды	33,8	51,3	33,8
Образование	14 494,1	14 687,3	14 763,1
Культура, кинематография	682,7	667,7	669,1
Социальная политика	1 072,3	1 076,1	1 078,1
Физическая культура и спорт	861,2	897,3	897,3
Средства массовой информации	69,6	69,6	69,6
Обслуживание государственного и муниципального долга	349,4	438,9	451,8
Условно утвержденные расходы		717,1	1 068,5
Итого расходов	33 418,4	32 486,4	32 084,4

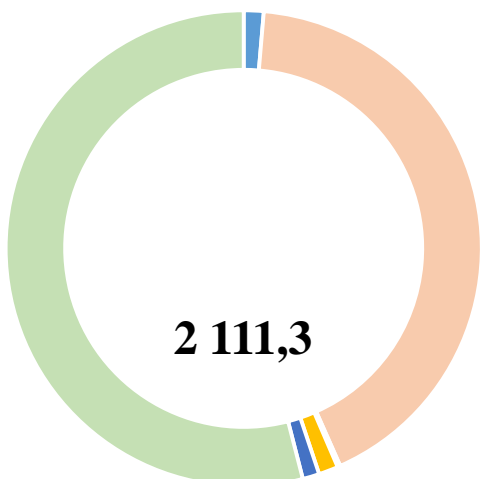
СТРУКТУРА РАСХОДОВ БЮДЖЕТА ГОРОДСКОГО ОКРУГА НА 2022 ГОД



ОБЩЕГОСУДАРСТВЕННЫЕ ВОПРОСЫ

МЛН. РУБЛЕЙ

Раздел, подраздел расходов	2022	2023	2024
ОБЩЕГОСУДАРСТВЕННЫЕ ВОПРОСЫ	2 111,3	1 709,4	1 709,4
Функционирование законодательных (представительных) органов государственной власти и представительных органов муниципальных образований	28,5	28,5	28,5
Функционирование Правительства Российской Федерации, высших исполнительных органов государственной власти субъектов Российской Федерации, местных администраций	886,8	886,8	886,8
Судебная система	4,0	0,2	0,2
Обеспечение проведения выборов и референдумов	28,0		
Резервные фонды	24,0	24,0	24,0
Другие общегосударственные вопросы	1 140,0	769,9	769,9



2 111,3

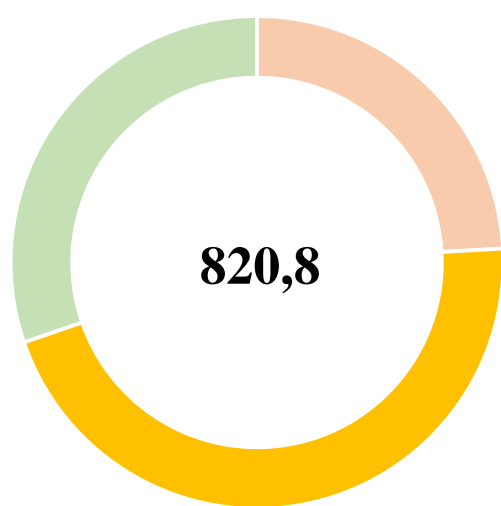
2022 год

- 1,3% Функционирование законодательных (представительных) органов государственной власти и представительных органов муниципальных образований
- 42,0% Функционирование Правительства Российской Федерации, высших исполнительных органов государственной власти субъектов Российской Федерации, местных администраций
- 0,2% Судебная система
- 1,3% Обеспечение проведения выборов и референдумов
- 1,2% Резервные фонды
- 54% Другие общегосударственные вопросы

НАЦИОНАЛЬНАЯ БЕЗОПАСНОСТЬ И ПРАВООХРАНИТЕЛЬНАЯ ДЕЯТЕЛЬНОСТЬ

МЛН. РУБЛЕЙ

Раздел, подраздел расходов	2022	2023	2024
НАЦИОНАЛЬНАЯ БЕЗОПАСНОСТЬ И ПРАВООХРАНИТЕЛЬНАЯ ДЕЯТЕЛЬНОСТЬ	820,8	820,2	820,2
Гражданская оборона	197,8	197,8	197,8
Защита населения и территории от чрезвычайных ситуаций природного и техногенного характера, пожарная безопасность	374,7	374,7	374,7
Другие вопросы в области национальной безопасности и правоохранительной деятельности	248,3	247,7	247,7



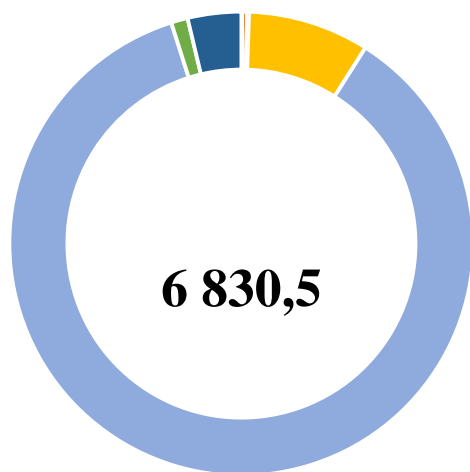
2022 год

- 24,0% Защита населения и территории от чрезвычайных ситуаций природного и техногенного характера, гражданская оборона
- 45,7% Обеспечение пожарной безопасности
- 30,3% Другие вопросы в области национальной безопасности и правоохранительной деятельности

НАЦИОНАЛЬНАЯ ЭКОНОМИКА

МЛН. РУБЛЕЙ

Раздел, подраздел расходов	2022	2023	2024
НАЦИОНАЛЬНАЯ ЭКОНОМИКА	6 830,5	6 614,7	6 054,2
Топливо-энергетический комплекс	3,5	3,5	3,5
Сельское хозяйство и рыболовство	23,9	23,9	23,9
Водное хозяйство	8,6		
Транспорт	563,3	563,3	563,3
Дорожное хозяйство (дорожные фонды)	5 896,3	5 687,4	5 126,9
Связь и информатика	79,2	79,2	79,2
Другие вопросы в области национальной экономики	255,7	257,4	257,4



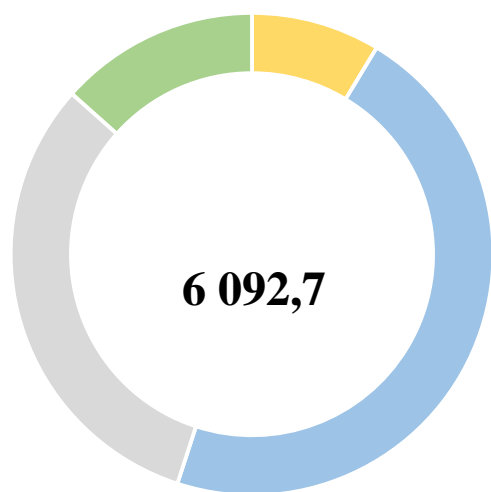
2022 год

- 0,1% Топливо-энергетический комплекс
- 0,3% Сельское хозяйство и рыболовство
- 0,1% Водное хозяйство
- 8,4% Транспорт
- 86,3% Дорожное хозяйство (дорожные фонды)
- 1,2% Связь и информатика
- 3,6% Другие вопросы в области национальной экономики

ЖИЛИЩНО-КОММУНАЛЬНОЕ ХОЗЯЙСТВО

МЛН. РУБЛЕЙ

Раздел, подраздел расходов	2022	2023	2024
ЖИЛИЩНО-КОММУНАЛЬНОЕ ХОЗЯЙСТВО	6 092,7	4 736,8	4 469,3
Жилищное хозяйство	526,8	368,9	120,3
Коммунальное хозяйство	2 824,6	2 799,3	2 756,5
Благоустройство	1 923,9	612,7	636,5
Другие вопросы в области жилищно-коммунального хозяйства	817,4	955,9	956,0



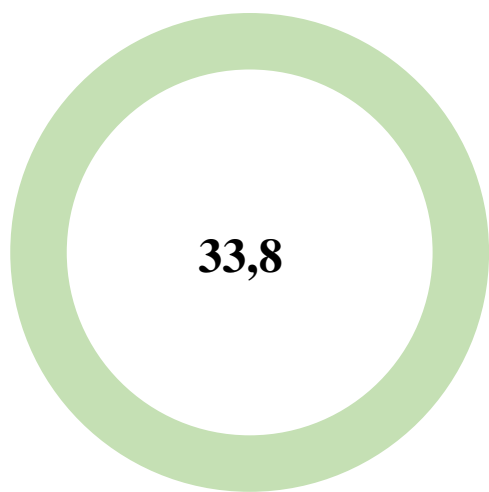
2022 год

- 8,6% Жилищное хозяйство
- 46,4% Коммунальное хозяйство
- 31,6% Благоустройство
- 13,4% Другие вопросы в области жилищно-коммунального хозяйства

ОХРАНА ОКРУЖАЮЩЕЙ СРЕДЫ

МЛН. РУБЛЕЙ

Раздел, подраздел расходов	2022	2023	2024
ОХРАНА ОКРУЖАЮЩЕЙ СРЕДЫ	33,8	51,3	33,8
Охрана объектов растительного и животного мира и среды их обитания	33,8	51,3	33,8



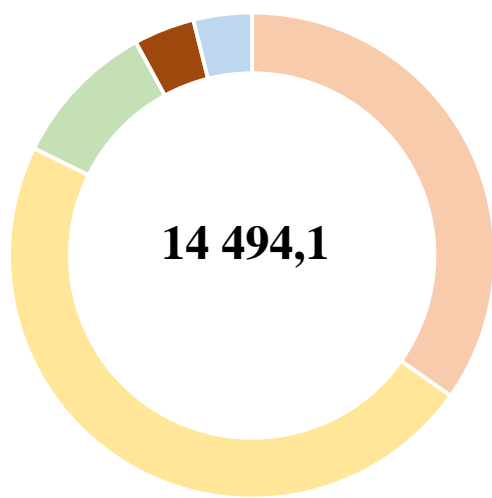
2022 год

- 100 % Охрана объектов растительного и животного мира и среды их обитания

ОБРАЗОВАНИЕ

МЛН. РУБЛЕЙ

Раздел, подраздел расходов	2022	2023	2024
ОБРАЗОВАНИЕ	14 494,1	14 687,3	14 763,1
Дошкольное образование	5 043,8	5 149,3	5 185,7
Общее образование	6 881,1	6 918,5	6 917,4
Дополнительное образование детей	1 418,3	1 455,6	1 496,1
Молодежная политика	586,7	596,3	596,3
Другие вопросы в области образования	564,2	567,6	567,6



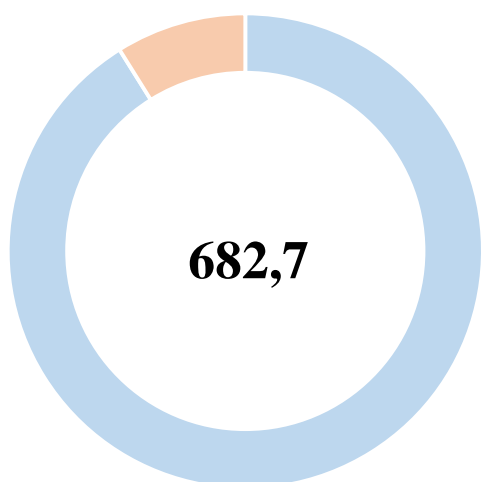
2022 год

- 34,8% Дошкольное образование
- 47,5% Общее образование
- 9,8% Дополнительное образование детей
- 4% Молодежная политика
- 3,9% Другие вопросы в области образования

КУЛЬТУРА, КИНЕМАТОГРАФИЯ

МЛН. РУБЛЕЙ

Раздел, подраздел расходов	2022	2023	2024
КУЛЬТУРА, КИНЕМАТОГРАФИЯ	682,7	667,7	669,1
Культура	622,0	608,3	609,7
Другие вопросы в области культуры, кинематографии	60,7	59,4	59,4



2022 год

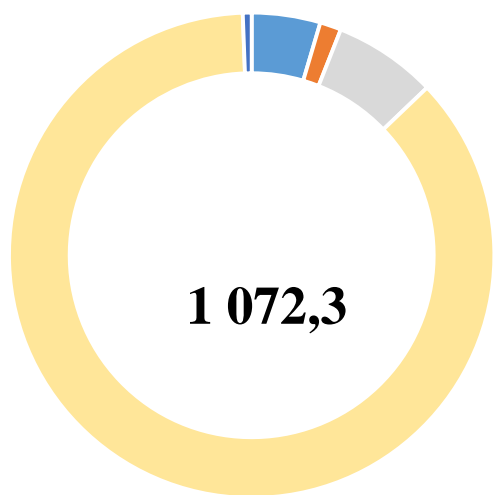
■ 91,1% Культура

■ 8,9% Другие вопросы в области культуры, кинематографии

СОЦИАЛЬНАЯ ПОЛИТИКА

МЛН. РУБЛЕЙ

Раздел, подраздел расходов	2022	2023	2024
СОЦИАЛЬНАЯ ПОЛИТИКА	1 072,3	1 076,1	1 078,1
Пенсионное обеспечение	49,0	49,0	49,0
Социальное обслуживание населения	15,2	15,2	15,2
Социальное обеспечение населения	73,7	75,1	75,1
Охрана семьи и детства	928,1	930,5	932,5
Другие вопросы в области социальной политики	6,3	6,3	6,3



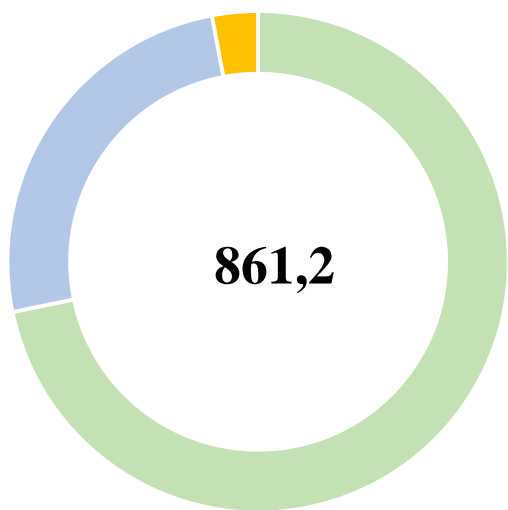
2022 год

- 4,6% Пенсионное обеспечение
- 1,4% Социальное обслуживание населения
- 6,9% Социальное обеспечение населения
- 86,5% Охрана семьи и детства
- 0,6% Другие вопросы в области социальной политики

ФИЗИЧЕСКАЯ КУЛЬТУРА И СПОРТ

МЛН. РУБЛЕЙ

Раздел, подраздел расходов	2022	2023	2024
ФИЗИЧЕСКАЯ КУЛЬТУРА И СПОРТ	861,2	897,3	897,3
Массовый спорт	618,2	654,3	654,3
Спорт высших достижений	217,6	217,6	217,6
Другие вопросы в области физической культуры и спорта	25,4	25,4	25,4



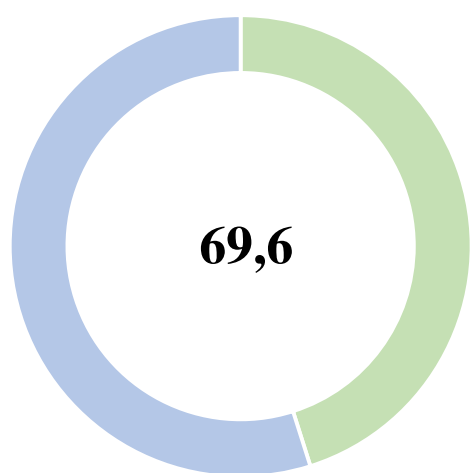
2022 год

- 71,8% Массовый спорт
- 25,3% Спорт высших достижений
- 2,9% Другие вопросы в области физической культуры и спорта

СРЕДСТВА МАССОВОЙ ИНФОРМАЦИИ

МЛН. РУБЛЕЙ

Раздел, подраздел расходов	2022	2023	2024
СРЕДСТВА МАССОВОЙ ИНФОРМАЦИИ	69,6	69,6	69,6
Телевидение и радиовещание	31,4	31,4	31,4
Периодическая печать и издательства	38,2	38,2	38,2



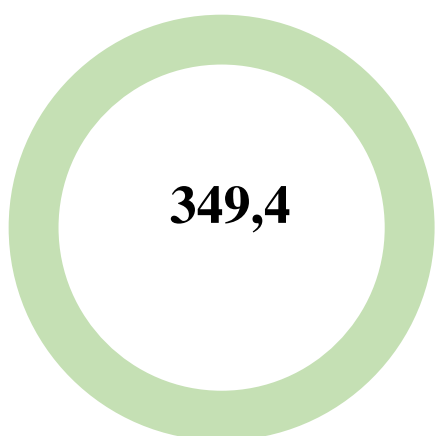
- 45,1% Телевидение и радиовещание
- 54,9% Периодическая печать и издательства

2022 год

ОБСЛУЖИВАНИЕ ГОСУДАРСТВЕННОГО (МУНИЦИПАЛЬНОГО) ДОЛГА

МЛН. РУБЛЕЙ

Раздел, подраздел расходов	2022	2023	2024
ОБСЛУЖИВАНИЕ ГОСУДАРСТВЕННОГО (МУНИЦИПАЛЬНОГО) ДОЛГА	349,4	438,9	451,8
Обслуживание государственного (муниципального) внутреннего долга	349,4	438,9	451,8



2022 год

- 100% Обслуживание государственного (муниципального) внутреннего долга

МУНИЦИПАЛЬНЫЙ ДОЛГ

	на 01.01.2022	на 01.01.2023	на 01.01.2024	на 01.01.2025
Муниципальный долг, в т.ч.	10 292,5	9892,5	9 892,5	9 892,5
Бюджетные кредиты	6 006,0	6 006,0	5 545,4	5 084,8
Банковские кредиты	3 886,5	3 886,5	4 347,1	4 807,7
Муниципальные гарантии	400,0			

Муниципальный долг возникает в силу осуществления заимствований.

Заимствования необходимы для:

Финансирования дефицита бюджета

Погашения долговых обязательств

Все заимствования подлежат учету в долговой книге:

- банковские кредиты;
- бюджетные кредиты;
- размещение ценных бумаг;
- предоставление гарантий.

ВАЖНО:

Муниципальный долг не должен превышать собственные доходы бюджета (ст. 107 БК РФ)

Расходы на обслуживание долга не должны превышать 10 % расходов бюджета за исключением субвенций (ст. 107 БК РФ)

ПОКАЗАТЕЛИ ФИНАНСОВОГО ОБЕСПЕЧЕНИЯ РЕГИОНАЛЬНЫХ ПРОЕКТОВ

МЛН. РУБЛЕЙ

Наименование	2021 год ожидаемая оценка	Проект бюджета		
		2022 год	2023 год	2024 год
Расходы бюджета городского округа город Уфа Республики Башкортостан на реализацию национальных проектов, всего	5 950,3	4 959,3	5 146,4	5 304,4
 Национальный проект «Демография»				
Всего, в том числе:	52,7	217,6	217,6	217,6
Региональный проект «Спорт – норма жизни»	52,7	217,6	217,6	217,6
 Национальный проект «Образование»				
Всего, в том числе:	5,5	85,0	39,4	39,4
Региональный проект «Современная школа»	3,4	76,1	36,8	36,8
Региональный проект «Успех каждого ребенка»	2,1	8,9	2,6	2,6
 Национальный проект «Жилье и городская среда»				
Всего, в том числе:	2 886,3	3 288,6	3 024,2	3 024,2
Региональный проект «Формирование комфортной городской среды»	6,4	46,6	46,6	46,6
Региональный проект «Жилье Республики Башкортостан» на 2019–2024 годы	2 581,6	3 157,6	2 977,6	2 977,6
Региональный проект «Обеспечение устойчивого сокращения непригодного для проживания жилого фонда»	298,3	84,4	-	-
 Национальный проект «Культура»				
Всего, в том числе:	12,2	26,1	-	38,4
Региональный проект «Обеспечение качественно нового уровня развития инфраструктуры культуры» («Культурная среда»)	12,2	26,1	-	38,4
 Национальный проект «Безопасные и качественные автомобильные дороги»				
Всего, в том числе:	2 993,5	1 342,0	1 865,4	1 985,0
Региональный проект «Программа дорожной деятельности Республики Башкортостан, Уфимской агломерации и Стерлитамакской агломерации» в рамках федерального проекта «Дорожная сеть»	2 993,5	1 342,0	1 865,4	1 985,0

МУНИЦИПАЛЬНЫЕ ПРОГРАММЫ ГОРОДСКОГО ОКРУГА НА 2022 ГОД

В соответствии со статьёй 179 Бюджетного кодекса Российской Федерации, с постановлением Администрации городского округа от 15 июня 2015 года № 2435 «Об утверждении порядка разработки, реализации и оценки эффективности муниципальных программ городского округа город Уфа Республики Башкортостан», в целях обеспечения эффективного функционирования системы программно-целевого управления городским округом постановлениями Администрации городского округа утверждены 25 муниципальных программ городского округа.

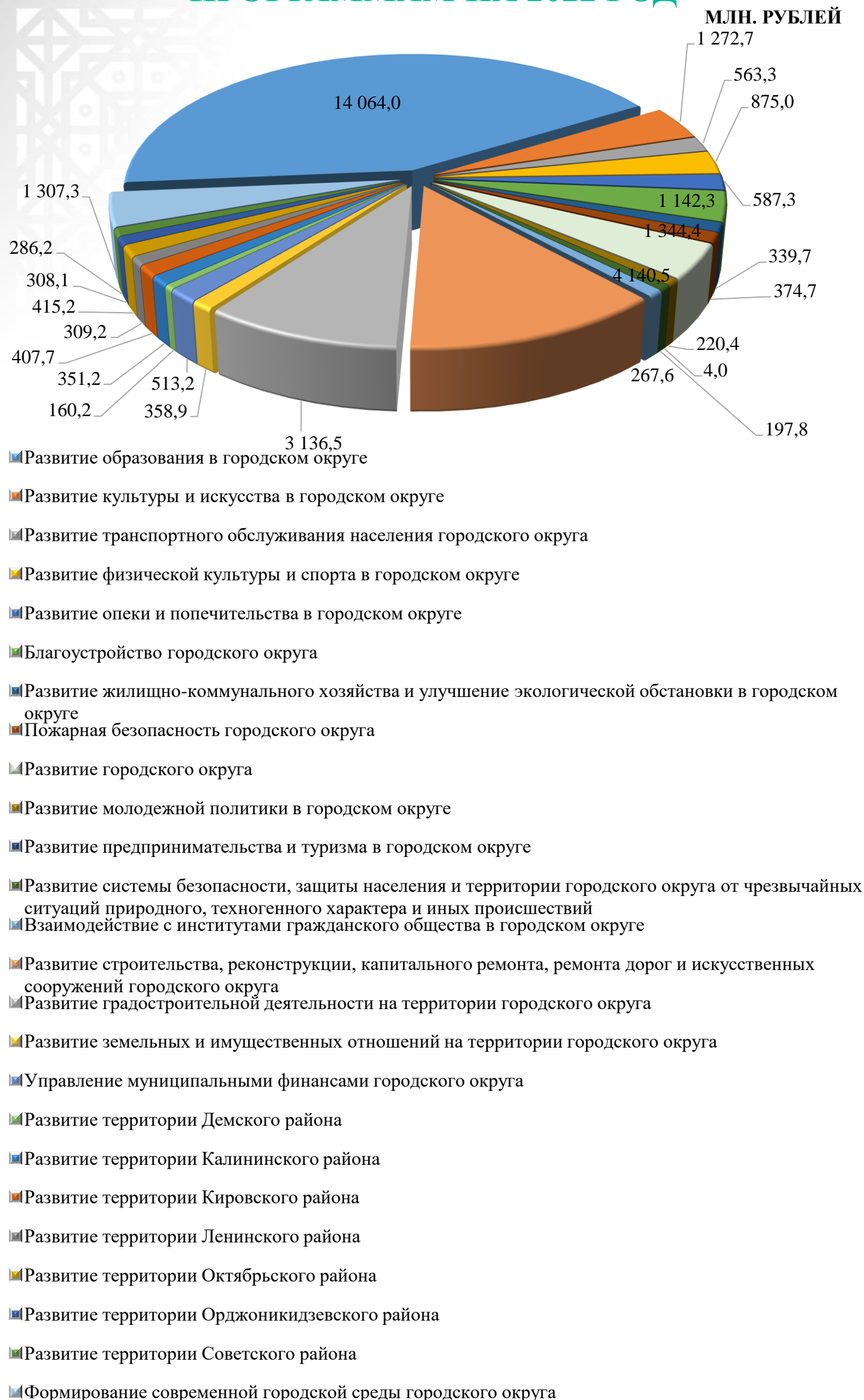
В проекте решения Совета городского округа «О бюджете городского округа город Уфа Республики Башкортостан на 2022 год и на плановый период 2023 и 2024 годов» запланированы расходы по вышеуказанным программам на 2022 год в сумме 32 947,3 млн. рублей, на 2023 год – 31 404,9 млн. рублей, на 2024 год – 30 900,2 млн. рублей.

Доля программных расходов в общих расходах бюджета городского округа за 2022 год сложилась на уровне 98,6 %. Непрограммные расходы бюджета городского округа запланированы в размере 471,1 млн. рублей.

Доля непрограммных расходов в общих расходах бюджета городского округа на 2022 год составит 1,4 %.

СТРУКТУРА РАСХОДОВ БЮДЖЕТА ГОРОДСКОГО ОКРУГА ПО МУНИЦИПАЛЬНЫМ ПРОГРАММАМ НА 2022 ГОД

МЛН. РУБЛЕЙ



МУНИЦИПАЛЬНЫЕ ПРОГРАММЫ ГОРОДСКОГО ОКРУГА

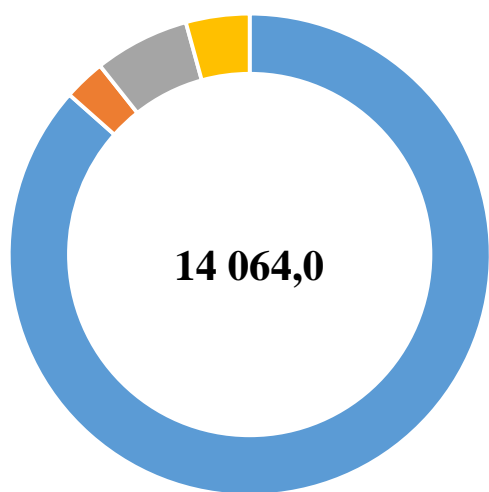
МЛН. РУБЛЕЙ

Наименование муниципальных программ	2022	2023	2024
Программные расходы, из них на:	32 947,3	31 404,9	30 900,2
Развитие образования в городском округе	14 064,0	14 230,5	14 269,0
Развитие культуры и искусства в городском округе	1 272,6	1 285,7	1 326,4
Развитие транспортного обслуживания населения городского округа	563,3	563,3	563,3
Развитие физической культуры и спорта в городском округе	875,0	911,1	911,1
Развитие опеки и попечительства в городском округе	587,3	594,1	594,3
Благоустройство городского округа	1 142,3	1 230,7	1 230,7
Развитие жилищно-коммунального хозяйства и улучшение экологической обстановки в городском округе	339,7	338,1	344,5
Пожарная безопасность городского округа	374,7	374,7	374,7
Развитие городского округа	1 344,4	975,5	975,5
Развитие молодежной политики в городском округе	220,4	229,4	229,4
Развитие предпринимательства и туризма в городском округе	4,0	4,0	4,0
Развитие системы безопасности, защиты населения и территории городского округа от чрезвычайных ситуаций природного, техногенного характера и иных происшествий	197,8	197,8	197,8
Взаимодействие с институтами гражданского общества в городском округе	267,6	267,6	267,6
Развитие строительства, реконструкции, капитального ремонта, ремонта дорог и искусственных сооружений городского округа	4 140,5	4 031,8	3 471,2
Развитие градостроительной деятельности на территории городского округа	3 136,5	3 014,7	2 971,9
Развитие земельных и имущественных отношений на территории городского округа	358,9	360,6	360,6
Управление муниципальными финансами городского округа	513,2	602,3	615,2
Развитие территории Демского района	160,2	156,8	156,8
Развитие территории Калининского района	351,2	340,3	340,3
Развитие территории Кировского района	407,7	392,6	392,6
Развитие территории Ленинского района	309,2	292,2	292,2
Развитие территории Октябрьского района	415,2	396,6	396,6
Развитие территории Орджоникидзевского района	308,1	295,8	295,8
Развитие территории Советского района	286,2	272,1	272,1
Формирование современной городской среды городского округа	1 307,3	46,6	46,6
Непрограммные расходы	471,1	1 081,5	1 184,2
ИТОГО:	33 418,4	32 486,4	32 084,4

МУНИЦИПАЛЬНАЯ ПРОГРАММА «РАЗВИТИЕ ОБРАЗОВАНИЯ В ГОРОДСКОМ ОКРУГЕ ГОРОД УФА РЕСПУБЛИКИ БАШКОРТОСТАН»

МЛН. РУБЛЕЙ

Наименование показателя	2022	2023	2024
Муниципальная программа «Развитие образования в городском округе город Уфа Республики Башкортостан»	14 064,0	14 230,5	14 269,0
Муниципальная подпрограмма «Развитие систем дошкольного и общего образования в городском округе город Уфа Республики Башкортостан»	12 171,4	12 343,7	12 380,1
Муниципальная подпрограмма «Организация и обеспечение отдыха, оздоровления и занятости детей, подростков и молодежи в городском округе город Уфа Республики Башкортостан»	392,2	392,2	392,2
Муниципальная подпрограмма «Социальная поддержка детей из социально-незащищенных и многодетных малоимущих семей»	899,5	890,3	892,4
Муниципальная подпрограмма «Обеспечение реализации муниципальной программы «Развитие образования в городском округе город Уфа Республики Башкортостан»	600,9	604,3	604,3



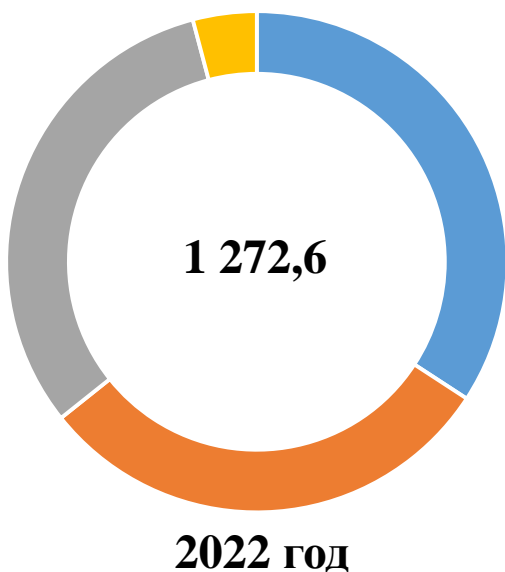
2022 год

- 86,5% Муниципальная подпрограмма «Развитие систем дошкольного и общего образования в городском округе город Уфа Республики Башкортостан»
- 2,8% Муниципальная подпрограмма «Организация и обеспечение отдыха, оздоровления и занятости детей, подростков и молодежи в городском округе город Уфа Республики Башкортостан»
- 6,4% Муниципальная подпрограмма «Социальная поддержка детей из социально-незащищенных и многодетных малоимущих семей»
- 4,3% Муниципальная подпрограмма «Обеспечение реализации муниципальной программы «Развитие образования в городском округе город Уфа Республики Башкортостан»

МУНИЦИПАЛЬНАЯ ПРОГРАММА «РАЗВИТИЕ КУЛЬТУРЫ И ИСКУССТВА В ГОРОДСКОМ ОКРУГЕ ГОРОД УФА РЕСПУБЛИКИ БАШКОРТОСТАН»

МЛН. РУБЛЕЙ

Наименование показателя	2022	2023	2024
Муниципальная программа «Развитие культуры и искусства в городском округе город Уфа Республики Башкортостан»	1 272,6	1 285,7	1 326,4
Муниципальная подпрограмма «Развитие культурно-просветительской деятельности и профессионального искусства в городском округе город Уфа Республики Башкортостан»	586,4	586,2	587,7
Муниципальная подпрограмма «Организация предоставления дополнительного образования в городском округе город Уфа Республики Башкортостан»	592,7	606,0	645,2
Муниципальная подпрограмма «Сохранение и развитие муниципальных парков культуры и отдыха в городском округе город Уфа Республики Башкортостан»	25,1	25,1	25,1
Муниципальная подпрограмма «Обеспечение реализации муниципальной программы «Развитие культуры и искусства в городском округе город Уфа Республики Башкортостан»	68,4	68,4	68,4

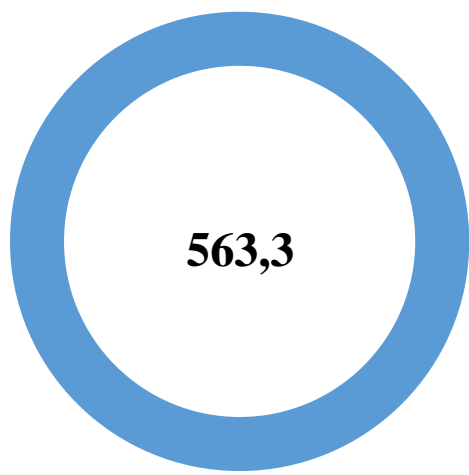


- 46,1% Муниципальная подпрограмма «Развитие культурно-просветительской деятельности и профессионального искусства в городском округе город Уфа Республики Башкортостан»
- 46,5% Муниципальная подпрограмма «Организация предоставления дополнительного образования в городском округе город Уфа Республики Башкортостан»
- 2,0% Муниципальная подпрограмма «Сохранение и развитие муниципальных парков культуры и отдыха в городском округе город Уфа Республики Башкортостан»
- 5,4% Муниципальная подпрограмма «Обеспечение реализации муниципальной программы «Развитие культуры и искусства в городском округе город Уфа Республики Башкортостан»

МУНИЦИПАЛЬНАЯ ПРОГРАММА «РАЗВИТИЕ ТРАНСПОРТНОГО ОБСЛУЖИВАНИЯ НАСЕЛЕНИЯ ГОРОДСКОГО ОКРУГА ГОРОД УФА РЕСПУБЛИКИ БАШКОРТОСТАН»

МЛН. РУБЛЕЙ

Наименование показателя	2022	2023	2024
Муниципальная программа «Развитие транспортного обслуживания населения городского округа город Уфа Республики Башкортостан»	563,3	563,3	563,3
Муниципальная подпрограмма «Организация транспортного обслуживания населения городского округа город Уфа Республики Башкортостан»	563,3	563,3	563,3



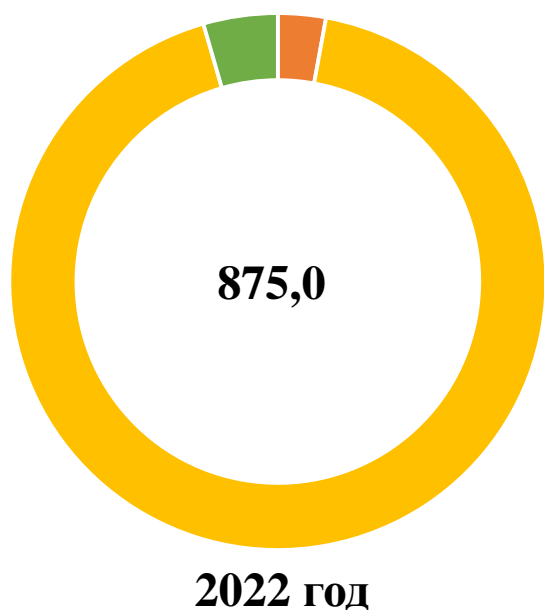
2022 год

- 100% - Муниципальная подпрограмма «Организация транспортного обслуживания населения городского округа город Уфа Республики Башкортостан»

МУНИЦИПАЛЬНАЯ ПРОГРАММА «РАЗВИТИЕ ФИЗИЧЕСКОЙ КУЛЬТУРЫ И СПОРТА В ГОРОДСКОМ ОКРУГЕ ГОРОД УФА РЕСПУБЛИКИ БАШКОРТОСТАН»

МЛН. РУБЛЕЙ

Наименование показателя	2022	2023	2024
Муниципальная программа «Развитие физической культуры и спорта в городском округе город Уфа Республики Башкортостан»	875,0	911,1	911,1
Муниципальная подпрограмма «Развитие физической культуры и массового спорта в городском округе город Уфа Республики Башкортостан»	25,2	26,9	26,9
Муниципальная подпрограмма «Развитие детско-юношеского спорта и организация спортивной подготовки в городском округе город Уфа Республики Башкортостан»	810,6	845,0	845,0
Муниципальная подпрограмма «Обеспечение реализации муниципальной программы «Развитие физической культуры и спорта в городском округе город Уфа Республики Башкортостан»	39,2	39,2	39,2

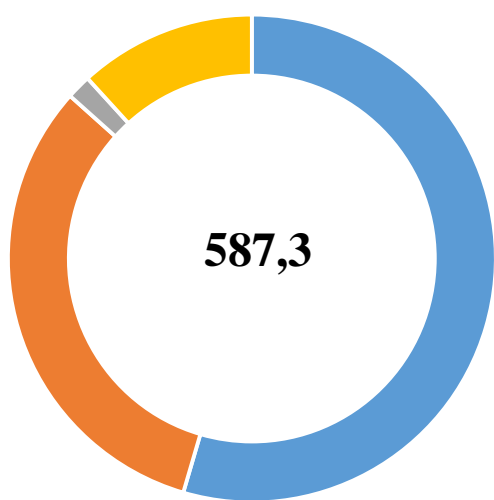


- 2,9 % Муниципальная подпрограмма «Развитие физической культуры и массового спорта в городском округе город Уфа Республики Башкортостан»
- 92,7% Муниципальная подпрограмма «Развитие детско-юношеского спорта и организация спортивной подготовки в городском округе город Уфа Республики Башкортостан»
- 4,4% Муниципальная подпрограмма «Обеспечение реализации муниципальной программы «Развитие физической культуры и спорта в городском округе город Уфа Республики Башкортостан»

МУНИЦИПАЛЬНАЯ ПРОГРАММА «РАЗВИТИЕ ОПЕКИ И ПОПЕЧИТЕЛЬСТВА В ГОРОДСКОМ ОКРУГЕ ГОРОД УФА РЕСПУБЛИКИ БАШКОРТОСТАН»

МЛН. РУБЛЕЙ

Наименование показателя	2022	2023	2024
Муниципальная программа «Развитие опеки и попечительства в городском округе город Уфа Республики Башкортостан»	587,3	594,1	594,3
Муниципальная подпрограмма «Мероприятия по жизнеустройству детей-сирот, обеспечение деятельности подведомственных учреждений»	320,3	326,1	326,3
Муниципальная подпрограмма «Благополучное детство и укрепление семейных ценностей»	188,4	189,4	189,4
Муниципальная подпрограмма «Организация и обеспечение отдыха и оздоровления детей»	9,5	9,5	9,5
Муниципальная подпрограмма «Обеспечение реализации муниципальной программы «Развитие опеки и попечительства в городском округе город Уфа Республики Башкортостан»	69,1	69,1	69,1



2022 год

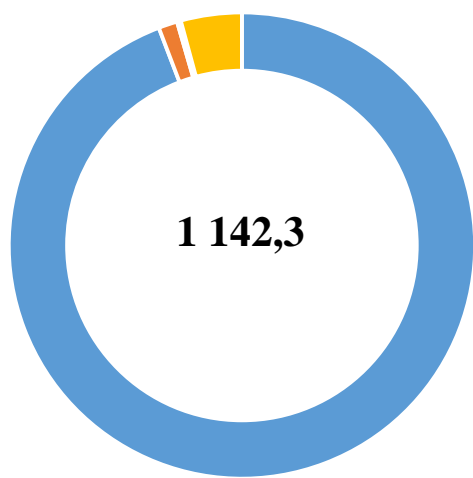
- 54,5% Муниципальная подпрограмма «Мероприятия по жизнеустройству детей-сирот, обеспечение деятельности подведомственных учреждений»
- 32,1% Муниципальная подпрограмма «Благополучное детство и укрепление семейных ценностей»
- 1,6% Муниципальная подпрограмма «Организация и обеспечение отдыха и оздоровления детей»
- 11,8% Муниципальная подпрограмма «Обеспечение реализации муниципальной программы «Развитие опеки и попечительства в городском округе город Уфа Республики Башкортостан»

МУНИЦИПАЛЬНАЯ ПРОГРАММА «Благоустройство городского округа Город Уфа Республики Башкортостан»

МЛН. РУБЛЕЙ

Наименование показателя	2022	2023	2024
Муниципальная программа «Благоустройство городского округа город Уфа Республики Башкортостан»	1 142,3	1 230,7	1 230,7
Муниципальная подпрограмма «Благоустройство территорий городского округа город Уфа Республики Башкортостан»	1 076,0	1 164,4	1 164,4
Муниципальная подпрограмма «Благоустройство муниципальных кладбищ в городском округе город Уфа Республики Башкортостан»	15,0	15,0	15,0
Муниципальная подпрограмма «Развитие VELOинфраструктуры в городском округе город Уфа Республики Башкортостан»	3,0	3,0	3,0
Муниципальная подпрограмма «Обеспечение реализации муниципальной программы «Благоустройство городского округа город Уфа Республики Башкортостан»	48,3	48,3	48,3

- 94,2% Муниципальная подпрограмма
«Благоустройство территорий городского округа
город Уфа Республики Башкортостан»



2022 год

- 1,3% Муниципальная подпрограмма
«Благоустройство муниципальных кладбищ в
городском округе город Уфа Республики
Башкортостан»

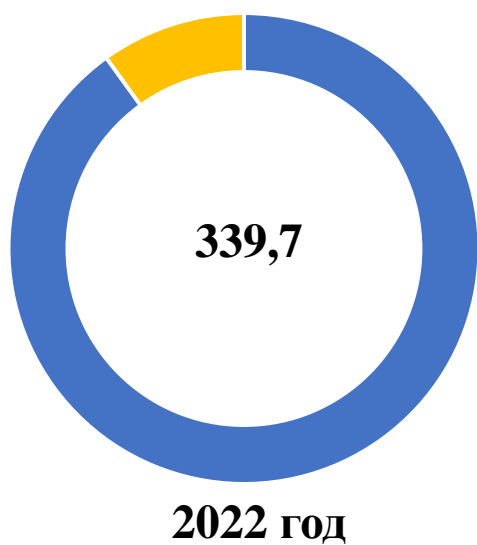
- 0,3% Муниципальная подпрограмма «Развитие
VELOинфраструктуры в городском округе город Уфа
Республики Башкортостан»

- 4,2% Муниципальная подпрограмма «Обеспечение
реализации муниципальной программы
«Благоустройство городского округа город Уфа
Республики Башкортостан»

МУНИЦИПАЛЬНАЯ ПРОГРАММА «РАЗВИТИЕ ЖИЛИЩНО-КОММУНАЛЬНОГО ХОЗЯЙСТВА И УЛУЧШЕНИЕ ЭКОЛОГИЧЕСКОЙ ОБСТАНОВКИ В ГОРОДСКОМ ОКРУГЕ ГОРОД УФА РЕСПУБЛИКИ БАШКОРТОСТАН»

МЛН. РУБЛЕЙ

Наименование показателя	2022	2023	2024
Муниципальная программа «Развитие жилищно-коммунального хозяйства и улучшение экологической обстановки в городском округе город Уфа Республики Башкортостан»	339,7	338,1	344,5
Муниципальная подпрограмма «Поддержка жилищно-коммунального хозяйства»	305,9	286,8	310,7
Муниципальная подпрограмма «Улучшение экологической обстановки в городе Уфа»	33,8	51,3	33,8

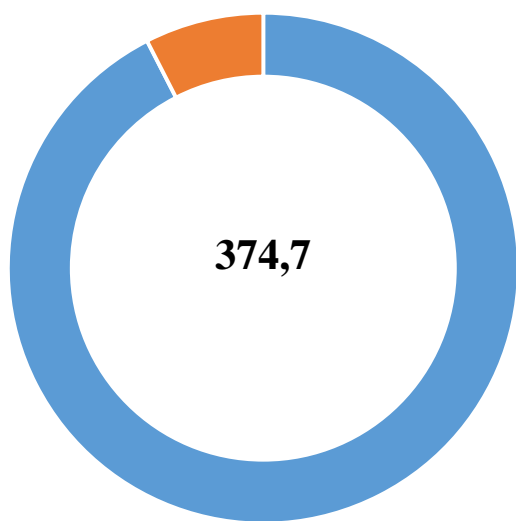


- 90,1% Муниципальная подпрограмма «Поддержка жилищно-коммунального хозяйства»
- 9,9% Муниципальная подпрограмма «Улучшение экологической обстановки в городе Уфа»

МУНИЦИПАЛЬНАЯ ПРОГРАММА «ПОЖАРНАЯ БЕЗОПАСНОСТЬ ГОРОДСКОГО ОКРУГА ГОРОД УФА РЕСПУБЛИКИ БАШКОРТОСТАН»

МЛН. РУБЛЕЙ

Наименование показателя	2022	2023	2024
Муниципальная программа «Пожарная безопасность городского округа город Уфа Республики Башкортостан»	374,7	374,7	374,7
Муниципальная подпрограмма «Обеспечение пожарной безопасности городского округа город Уфа Республики Башкортостан»	346,5	346,5	346,5
Муниципальная подпрограмма «Обеспечение реализации муниципальной программы «Пожарная безопасность городского округа город Уфа Республики Башкортостан»	28,2	28,2	28,2



2022 год

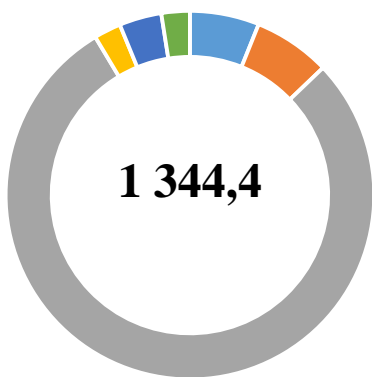
- 99,7% Муниципальная подпрограмма «Обеспечение пожарной безопасности городского округа город Уфа Республики Башкортостан»
- 0,3% Муниципальная подпрограмма «Обеспечение реализации муниципальной программы «Пожарная безопасность городского округа город Уфа Республики Башкортостан»

МУНИЦИПАЛЬНАЯ ПРОГРАММА «РАЗВИТИЕ ГОРОДСКОГО ОКРУГА ГОРОД УФА РЕСПУБЛИКИ БАШКОРТОСТАН»

МЛН. РУБЛЕЙ

Наименование показателя	2022	2023	2024
Муниципальная программа «Развитие городского округа город Уфа Республики Башкортостан»	1 344,4	975,5	975,5
Муниципальная подпрограмма «Улучшение жилищных условий отдельных категорий граждан, проживающих на территории городского округа город Уфа Республики Башкортостан»	81,9	82,7	82,7
Муниципальная подпрограмма «Формирование положительного имиджа города Уфы Республики Башкортостан»	90,9	90,9	90,9
Муниципальная подпрограмма «Обеспечение реализации муниципальной программы «Развитие городского округа город Уфа Республики Башкортостан»	1 056,2	686,5	686,5
Муниципальная подпрограмма «Определение поставщиков (подрядчиков, исполнителей) для заказчиков городского округа город Уфа Республики Башкортостан»	31,9	31,9	31,9
Муниципальная подпрограмма «Технический надзор за проведением благоустройства в городском округе город Уфа Республики Башкортостан»	50,0	50,0	50,0
Муниципальная подпрограмма «Формирование облика современного города»	33,5	33,5	33,5

- 6,1% Муниципальная подпрограмма «Улучшение жилищных условий отдельных категорий граждан, проживающих на территории городского округа город Уфа Республики Башкортостан»
- 6,8% Муниципальная подпрограмма «Формирование положительного имиджа города Уфы Республики Башкортостан»
- 78,5% Муниципальная подпрограмма «Обеспечение реализации муниципальной программы «Развитие городского округа город Уфа Республики Башкортостан»
- 2,4% Муниципальная подпрограмма «Определение поставщиков (подрядчиков, исполнителей) для заказчиков городского округа город Уфа Республики Башкортостан»
- 3,7% Муниципальная подпрограмма «Технический надзор за проведением благоустройства в городском округе город Уфа Республики Башкортостан»
- 2,5% Муниципальная подпрограмма «Формирование облика современного города»

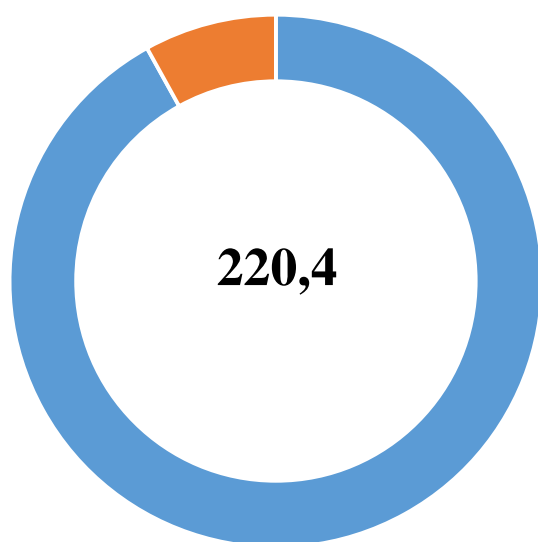


2022 год

МУНИЦИПАЛЬНАЯ ПРОГРАММА «РАЗВИТИЕ МОЛОДЕЖНОЙ ПОЛИТИКИ В ГОРОДСКОМ ОКРУГЕ ГОРОД УФА РЕСПУБЛИКИ БАШКОРТОСТАН»

МЛН. РУБЛЕЙ

Наименование показателя	2022	2023	2024
Муниципальная программа «Развитие молодежной политики в городском округе город Уфа Республики Башкортостан»	220,4	229,4	229,4
Муниципальная подпрограмма «Создание социально-экономических, организационных условий и гарантий для социального становления и развития молодых граждан»	204,5	213,5	213,5
Муниципальная подпрограмма «Обеспечение реализации муниципальной программы «Развитие молодежной политики в городском округе город Уфа Республики Башкортостан»	15,9	15,9	15,9



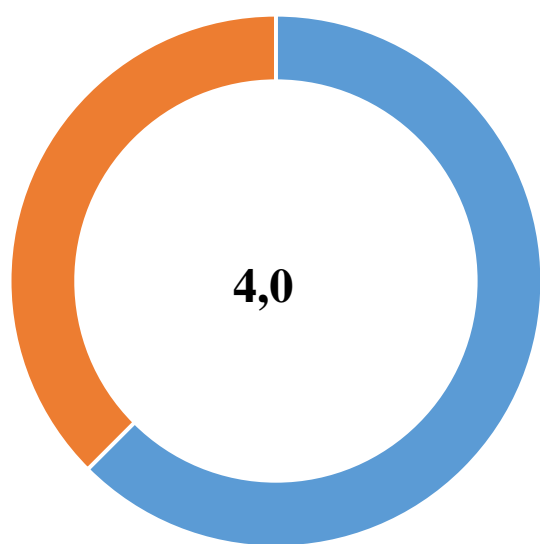
2022 год

- 92,7% Муниципальная подпрограмма «Создание социально-экономических, организационных условий и гарантий для социального становления и развития молодых граждан»
- 7,3% Муниципальная подпрограмма «Обеспечение реализации муниципальной программы «Развитие молодежной политики в городском округе город Уфа Республики Башкортостан»

МУНИЦИПАЛЬНАЯ ПРОГРАММА «РАЗВИТИЕ ПРЕДПРИНИМАТЕЛЬСТВА И ТУРИЗМА В ГОРОДСКОМ ОКРУГЕ ГОРОД УФА РЕСПУБЛИКИ БАШКОРТОСТАН»

МЛН. РУБЛЕЙ

Наименование показателя	2022	2023	2024
Муниципальная программа «Развитие предпринимательства и туризма в городском округе город Уфа Республики Башкортостан»	4,0	4,0	4,0
Муниципальная подпрограмма «Развитие малого и среднего предпринимательства в городском округе город Уфа Республики Башкортостан»	2,5	2,5	2,5
Муниципальная подпрограмма «Развитие сферы внутреннего и въездного туризма в городе Уфа»	1,5	1,5	1,5



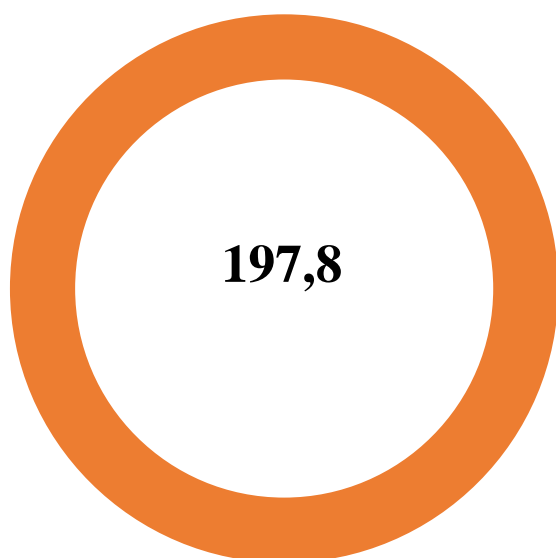
2022 год

- 62,5% Муниципальная подпрограмма «Развитие малого и среднего предпринимательства в городском округе город Уфа Республики Башкортостан»
- 37,5% Муниципальная подпрограмма «Развитие сферы внутреннего и въездного туризма в городе Уфа»

МУНИЦИПАЛЬНАЯ ПРОГРАММА «РАЗВИТИЕ СИСТЕМЫ БЕЗОПАСНОСТИ, ЗАЩИТЫ НАСЕЛЕНИЯ И ТЕРРИТОРИИ ГОРОДСКОГО ОКРУГА ГОРОД УФА РЕСПУБЛИКИ БАШКОРТОСТАН ОТ ЧРЕЗВЫЧАЙНЫХ СИТУАЦИЙ ПРИРОДНОГО, ТЕХНОГЕННОГО ХАРАКТЕРА И ИНЫХ ПРОИСШЕСТВИЙ»

МЛН. РУБЛЕЙ

Наименование показателя	2022	2023	2024
Муниципальная программа «Развитие системы безопасности, защиты населения и территории городского округа город Уфа Республики Башкортостан от чрезвычайных ситуаций природного, техногенного характера и иных происшествий»	197,8	197,8	197,8
Муниципальная подпрограмма «Совершенствование системы защиты населения городского округа город Уфа Республики Башкортостан от чрезвычайных ситуаций мирного и военного времени»	197,8	197,8	197,8



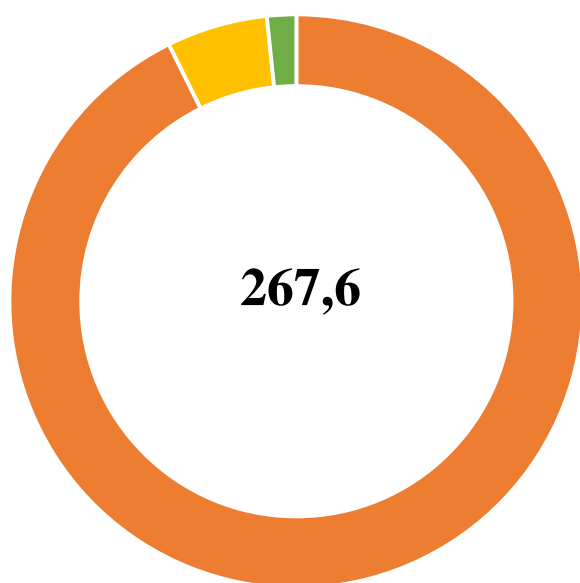
2022 год

- 100% Муниципальная подпрограмма «Совершенствование системы защиты населения городского округа город Уфа Республики Башкортостан от чрезвычайных ситуаций мирного и военного времени»

МУНИЦИПАЛЬНАЯ ПРОГРАММА «ВЗАИМОДЕЙСТВИЕ С ИНСТИТУТАМИ ГРАЖДАНСКОГО ОБЩЕСТВА В ГОРОДСКОМ ОКРУГЕ ГОРОД УФА РЕСПУБЛИКИ БАШКОРТОСТАН»

МЛН. РУБЛЕЙ

Наименование показателя	2022	2023	2024
Муниципальная программа «Взаимодействие с институтами гражданского общества в городском округе город Уфа Республики Башкортостан»	267,6	267,6	267,6
Муниципальная подпрограмма «Развитие системы общественной безопасности на территории городского округа город Уфа Республики Башкортостан»	247,7	247,7	247,7
Муниципальная подпрограмма «Профилактика пьянства и алкоголизма в городском округе город Уфа Республики Башкортостан»	15,2	15,2	15,2
Муниципальная подпрограмма «Содействие развитию и поддержка социально ориентированных некоммерческих организаций»	4,7	4,7	4,7



2022 год

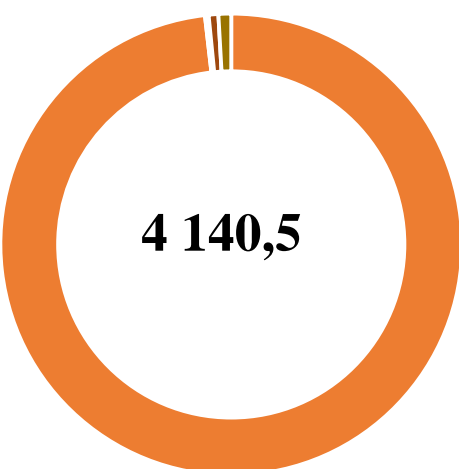
- 92,6% Муниципальная подпрограмма «Развитие системы общественной безопасности на территории городского округа город Уфа Республики Башкортостан»
- 5,7% Муниципальная подпрограмма «Профилактика пьянства и алкоголизма в городском округе город Уфа Республики Башкортостан»
- 1,7% Муниципальная подпрограмма «Содействие развитию и поддержка социально ориентированных некоммерческих организаций»

МУНИЦИПАЛЬНАЯ ПРОГРАММА «РАЗВИТИЕ СТРОИТЕЛЬСТВА, РЕКОНСТРУКЦИИ, КАПИТАЛЬНОГО РЕМОНТА, РЕМОНТА ДОРОГ И ИСКУССТВЕННЫХ СООРУЖЕНИЙ ГОРОДСКОГО ОКРУГА ГОРОД УФА РЕСПУБЛИКИ БАШКОРТОСТАН»

МЛН. РУБЛЕЙ

Наименование показателя	2022	2023	2024
Муниципальная программа «Развитие строительства, реконструкции, капитального ремонта, ремонта дорог и искусственных сооружений городского округа город Уфа Республики Башкортостан»	4 140,5	4 031,8	3 471,2
Муниципальная подпрограмма «Развитие дорожной инфраструктуры городского округа город Уфа Республики Башкортостан»	4 065,0	3 964,9	3 404,3
Муниципальная подпрограмма «Комплексное развитие системы ливневой канализации городского округа город Уфа Республики Башкортостан»	2,0	2,0	2,0
Муниципальная подпрограмма «Развитие водохозяйственного комплекса городского округа город Уфа Республики Башкортостан»	8,6		
Муниципальная подпрограмма «Благоустройство и содержание автопарковочных мест»	28,0	28,0	28,0
Муниципальная подпрограмма «Обеспечение реализации муниципальной программы «Развитие строительства, реконструкции, капитального ремонта, ремонта дорог и искусственных сооружений городского округа город Уфа Республики Башкортостан»	36,9	36,9	36,9

- 98,2% Муниципальная подпрограмма «Развитие дорожной инфраструктуры городского округа город Уфа Республики Башкортостан»
- 0,1% Муниципальная подпрограмма «Комплексное развитие системы ливневой канализации городского округа город Уфа Республики Башкортостан»
- 0,2% Муниципальная подпрограмма «Развитие водохозяйственного комплекса городского округа город Уфа Республики Башкортостан»
- 0,7% Муниципальная подпрограмма «Благоустройство и содержание автопарковочных мест»
- 0,8% Муниципальная подпрограмма «Обеспечение реализации муниципальной программы «Развитие строительства, реконструкции, капитального ремонта, ремонта дорог и искусственных сооружений городского округа город Уфа Республики Башкортостан»

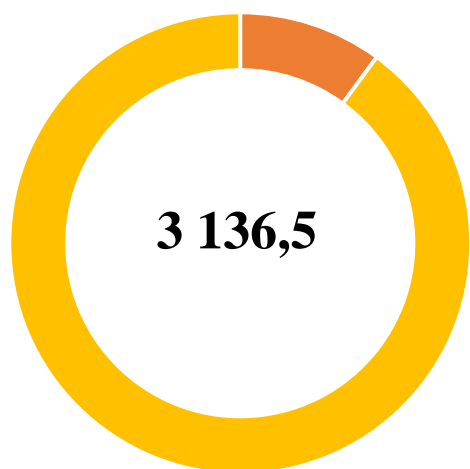


2022 год

МУНИЦИПАЛЬНАЯ ПРОГРАММА «РАЗВИТИЕ ГРАДОСТРОИТЕЛЬНОЙ ДЕЯТЕЛЬНОСТИ НА ТЕРРИТОРИИ ГОРОДСКОГО ОКРУГА ГОРОД УФА РЕСПУБЛИКИ БАШКОРТОСТАН»

МЛН. РУБЛЕЙ

Наименование показателя	2022	2023	2024
Муниципальная программа «Развитие градостроительной деятельности на территории городского округа город Уфа Республики Башкортостан»	3 136,5	3 014,7	2 971,9
Муниципальная подпрограмма «Подготовка территорий и земельных участков для освоения территории городского округа город Уфа Республики Башкортостан»	315,9	221,2	221,2
Муниципальная подпрограмма «Строительство инженерной инфраструктуры к районам массовой и индивидуальной застройки в городском округе город Уфа Республики Башкортостан»	2 820,6	2 793,5	2 750,7



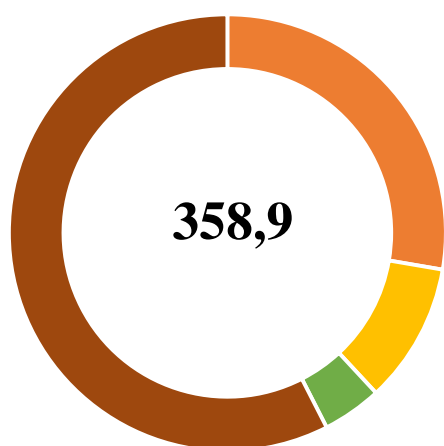
2022 год

- 10,1% Муниципальная подпрограмма «Подготовка территорий и земельных участков для освоения территории городского округа город Уфа Республики Башкортостан»
- 89,9% Муниципальная подпрограмма «Строительство инженерной инфраструктуры к районам массовой и индивидуальной застройки в городском округе город Уфа Республики Башкортостан»

МУНИЦИПАЛЬНАЯ ПРОГРАММА «РАЗВИТИЕ ЗЕМЕЛЬНЫХ И ИМУЩЕСТВЕННЫХ ОТНОШЕНИЙ НА ТЕРРИТОРИИ ГОРОДСКОГО ОКРУГА ГОРОД УФА РЕСПУБЛИКИ БАШКОРТОСТАН»

МЛН. РУБЛЕЙ

Наименование показателя	2022	2023	202
Муниципальная программа «Развитие земельных и имущественных отношений на территории городского округа город Уфа Республики Башкортостан»	358,9	360,6	360,6
Муниципальная подпрограмма «Обеспечение функционирования объектов муниципальной собственности»	99,4	99,4	99,4
Муниципальная подпрограмма «Создание целостной системы учета земельных участков, вовлечение земельных участков в хозяйственный оборот и увеличение доходов от использования земельных ресурсов»	37,3	39,0	39,0
Муниципальная подпрограмма «Повышение эффективности управления муниципальной собственностью городского округа город Уфа Республики Башкортостан»	15,8	15,8	15,8
Муниципальная подпрограмма «Обеспечение реализации муниципальной программы «Развитие земельных и имущественных отношений на территории городского округа город Уфа Республики Башкортостан»	206,4	206,4	206,4



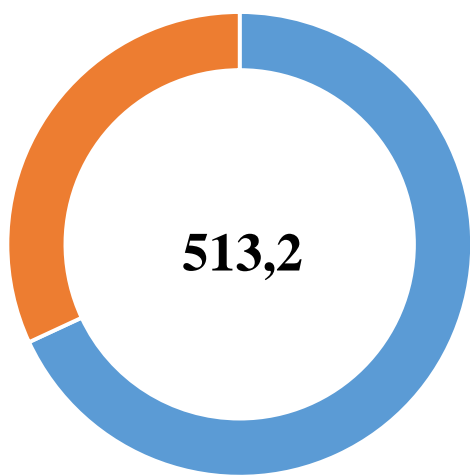
2022 год

- 27,7%Муниципальная подпрограмма «Обеспечение функционирования объектов муниципальной собственности»
- 10,4% Муниципальная подпрограмма «Создание целостной системы учета земельных участков, вовлечение земельных участков в хозяйственный оборот и увеличение доходов от использования земельных ресурсов»
- 4,4%Муниципальная подпрограмма «Повышение эффективности управления муниципальной собственностью городского округа город Уфа Республики Башкортостан»
- 57,5% Муниципальная подпрограмма «Обеспечение реализации муниципальной программы «Развитие земельных и имущественных отношений на территории городского округа город Уфа Республики Башкортостан»

МУНИЦИПАЛЬНАЯ ПРОГРАММА «УПРАВЛЕНИЕ МУНИЦИПАЛЬНЫМИ ФИНАНСАМИ ГОРОДСКОГО ОКРУГА ГОРОД УФА РЕСПУБЛИКИ БАШКОРТОСТАН»

МЛН. РУБЛЕЙ

Наименование показателя	2022	2023	2024
Муниципальная программа «Управление муниципальными финансами городского округа город Уфа Республики Башкортостан»	513,2	602,3	615,2
Муниципальная подпрограмма «Управление муниципальным долгом городского округа город Уфа Республики Башкортостан»	349,4	438,9	451,8
Муниципальная подпрограмма «Обеспечение реализации муниципальной программы»	163,8	163,4	163,4



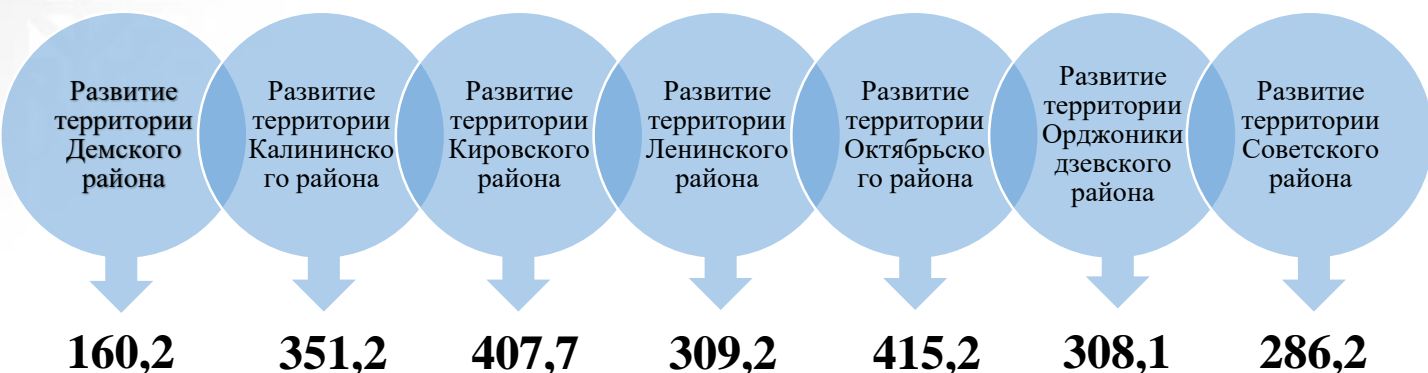
2022 год

- 68% Муниципальная подпрограмма «Управление муниципальным долгом городского округа город Уфа Республики Башкортостан»
- 32% Муниципальная подпрограмма «Обеспечение реализации муниципальной программы»

РАЗВИТИЕ ТЕРРИТОРИЙ РАЙОНОВ ГОРОДСКОГО ОКРУГА ГОРОД УФА РЕСПУБЛИКИ БАШКОРТОСТАН

Ответственными исполнителями являются Администрации районов городского округа город Уфа Республики Башкортостан.

МЛН. РУБЛЕЙ



Финансирование мероприятий программ

млн. рублей

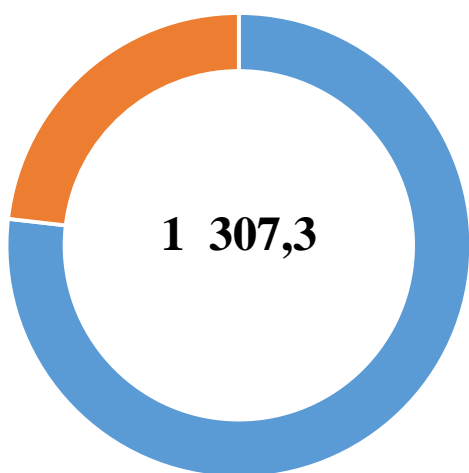
Наименование	Подпрограмма №1 «Благоустройство территории района»			Подпрограмма №2 «Создание благоприятных условий проживания граждан»			Подпрограмма №3 «Реализация инициатив населения и обращений избирателей»			Подпрограмма №4 «Обеспечение населения городского округа город Уфа Республики Башкортостан твердым топливом»			Подпрограмма №5 «Обеспечение реализации муниципальной программы «Развитие территории района»		
	2022	2023	2024	2022	2023	2024	2022	2023	2024	2022	2023	2024	2022	2023	2024
Развитие территории Демского района	93,1	91,0	91,0	0,1	0,1	0,1	2,0	1,0	1,0				65,0	64,7	64,9
Развитие территории Калининского района	270,6	262,7	262,7	0,2	0,2	0,2	5,6	3,0	3,0				74,9	74,4	74,4
Развитие территории Кировского района	331,5	318,9	318,9	0,2	0,2	0,2	4,9	3,0	3,0				71,1	70,5	70,5
Развитие территории Ленинского района	239,5	224,5	224,5	0,1	0,1	0,1	2,0	1,0	1,0	3,5	3,5	3,5	64,1	63,1	63,1
Развитие территории Октябрьского района	319,5	304,1	304,1	0,1	0,1	0,1	6,9	4,0	4,0				88,7	88,4	88,4
Развитие территории Орджоникидзевского района	220,9	212,4	212,4	0,1	0,1	0,1	5,1	3,0	3,0				82,0	80,3	80,3
Развитие территории Советского района	213,2	201,8	201,8	0,1	0,1	0,1	5,0	3,0	3,0				67,9	67,2	67,2

МУНИЦИПАЛЬНАЯ ПРОГРАММА «ФОРМИРОВАНИЕ СОВРЕМЕННОЙ ГОРОДСКОЙ СРЕДЫ ГОРОДСКОГО ОКРУГА ГОРОД УФА РЕСПУБЛИКИ БАШКОРТОСТАН»

МЛН. РУБЛЕЙ

Наименование показателя	2022	2023	2024
Муниципальная программа «Формирование современной городской среды городского округа город Уфа Республики Башкортостан»	1 307,3	46,6	46,6
Муниципальная подпрограмма «Благоустройство городских общественных территорий»	1 004,3		
Муниципальная подпрограмма «Благоустройство муниципальных общественных территорий городского округа город Уфа Республики Башкортостан»	303,0	46,6	46,6

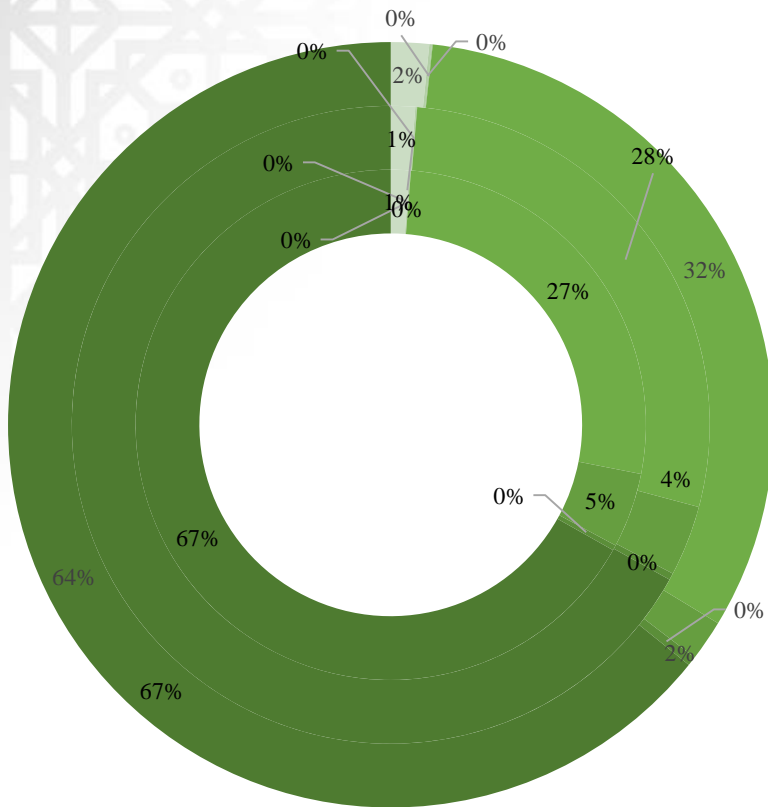
- 76,8% Муниципальная подпрограмма «Благоустройство городских общественных территорий»



2022 год

- 23,2% Муниципальная подпрограмма «Благоустройство муниципальных общественных территорий городского округа город Уфа Республики Башкортостан»

ДОХОДЫ ДОРОЖНОГО ФОНДА



■ Уплата акцизов

■ Доходы от уплаты акцизов на прямогонный бензин, производимый на территории РФ, зачисляемые в консолидированные бюджеты субъектов РФ

■ Пошлина за выдачу органом местного самоуправления ГО специального разрешения на движение по автомобильным дорогам транспортных средств, осуществляющих перевозки опасных, тяжеловесных и (или) крупногабаритных грузов, зачисляемая в бюджеты ГО

■ Доходы от арендной платы за земельные участки, государственная собственность на которые не разграничена и которые расположены в границах ГО, а также средства от продажи права на заключение договоров аренды указанных земельных участков

■ Доходы от реализации иного имущества, находящегося в собственности ГО (за исключением имущества муниципальных бюджетных и автономных учреждений, а также имущества МУП, в том числе казенных), в части реализации основных средств по указанному имуществу

■ Платежи, уплачиваемые в целях возмещения вреда, причиняемого автомобильным дорогам местного значения транспортными средствами, осуществляющими перевозки тяжеловесных и (или) крупногабаритных грузов

■ Безвозмездные поступления из вышестоящих бюджетов

■ Муниципальная программа «Благоустройство городского округа город Уфа Республики Башкортостан»

■ Муниципальная программа «Развитие строительства, реконструкции, капитального ремонта, ремонта дорог и искусственных сооружений городского округа город Уфа Республики Башкортостан»

■ Муниципальная программа «Развитие земельных и имущественных отношений на территории городского округа город Уфа Республики Башкортостан»

■ Муниципальная программа «Развитие территории Демского района городского округа город Уфа Республики Башкортостан»

■ Муниципальная программа «Развитие территории Калининского района городского округа город Уфа Республики Башкортостан»

■ Муниципальная программа «Развитие территории Кировского района городского округа город Уфа Республики Башкортостан»

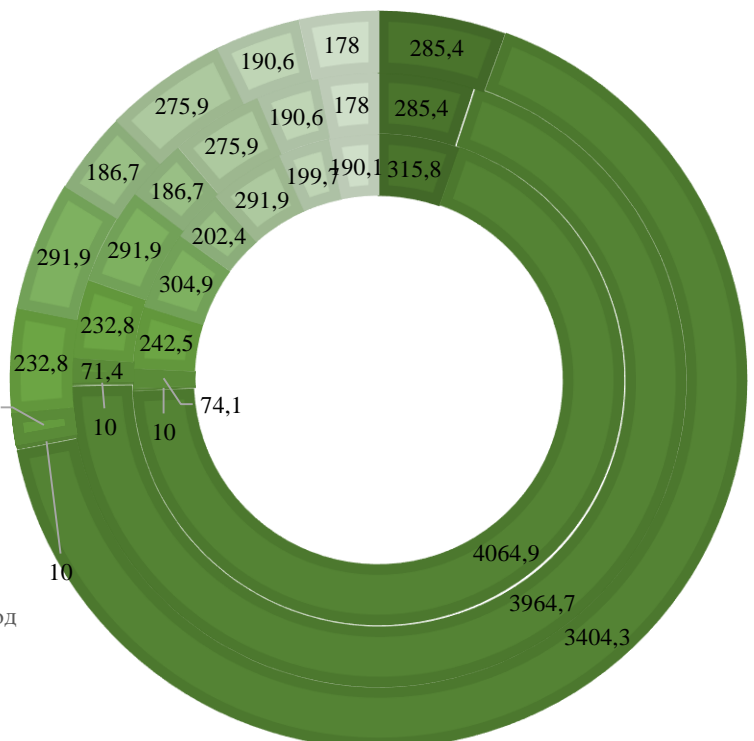
■ Муниципальная программа «Развитие территории Ленинского района городского округа город Уфа Республики Башкортостан»

■ Муниципальная программа «Развитие территории Октябрьского района городского округа город Уфа Республики Башкортостан»

■ Муниципальная программа «Развитие территории Орджоникидзевского района городского округа город Уфа Республики Башкортостан»

■ Муниципальная программа «Развитие территории Советского района городского округа город Уфа Республики Башкортостан»

РАСХОДЫ ДОРОЖНОГО ФОНДА





**БЮДЖЕТ ДЛЯ ГРАЖДАН
ПОДГОТОВЛЕН ФИНАНСОВЫМ
УПРАВЛЕНИЕМ
АДМИНИСТРАЦИИ ГОРОДСКОГО
ОКРУГА ГОРОД УФА
РЕСПУБЛИКИ БАШКОРТОСТАН**

**450098, РБ, г. Уфа,
проспект Октября, 120.
Тел: 279-05-40
Факс: 235-95-53**